

令和3(2021)年度決算報告

1. 資金収支計算書

令和3年度収入は10,102百万円、支出は9,374百万円となりました。当年度収支差額は、預り金支払支出の減少等により予算を55百万円下回りました。

資金収支計算書は、教育研究等の諸活動に要する1年間の資金の収入・支出をみるもので支出に対する収入がどのように関連しているかわかります。また、借入金や固定資産等が全体の収支にどのよう影響しているかわかります。

(収入の部)		予 算	決 算	差 異
学生から納入された学費などです。	学生生徒等納付金収入	6,880	6,868	12
	手数料収入	129	133	△ 4
文部科学省等から交付される経常費補助金などです。	寄付金収入	16	18	△ 2
	補助金収入	1,090	1,036	54
有価証券売却収入です。	資産売却収入	500	500	0
現金、有価証券の利息・配当金などで	付随事業・収益事業収受取利息・配当金収入	448	428	20
	雑収入	43	41	2
令和3年度に納入された令和4年度入学生分の学費などです。	雑収入	164	167	△ 3
	借入金等収入	0	0	0
	前受金収入	1,444	1,398	46
	その他の収入	451	1,199	△ 748
期末未収入金および前期末前受金で	資金収入調整勘定	△ 1,615	△ 1,686	71
	当年度資金収入合計	9,550	10,102	△ 552
	前年度繰越支払資金	6,754	6,754	0
	収入の部合計	16,304	16,856	△ 552
(支出の部)		予 算	決 算	差 異
教育研究のために支出する経費です。	人件費支出	4,189	4,109	80
法人の管理運営、学生募集に支出する経費です。	教育研究経費支出	2,491	2,517	△ 26
	管理経費支出	858	808	50
建物、構築物等、施設を取得するための支出です。	借入金等利息支出	5	5	0
	借入金等返済支出	78	78	0
	施設関係支出	161	135	26
	設備関係支出	520	561	△ 41
有価証券を購入する支出です。	資産運用支出	317	1,102	△ 785
	その他の支出	648	512	136
期末未払金および前期末前払金です。	資金支出調整勘定	△ 500	△ 453	△ 47
	当年度資金支出合計	8,767	9,374	△ 607
	翌年度繰越支払資金	7,537	7,482	55
	支出の部合計	16,304	16,856	△ 552
	当年度資金収支差額	783	728	55

2. 事業活動収支計算書

事業活動収入は、予算を78百万円下回る8,722百万円となりました。支出面は経費削減等により予算を141百万円下回る8,708百万円となりました。この結果、基本金組入前当年度収支差額は15百万円となりました。

事業活動収支計算書は、毎年度の経営状況を示すものです。事業活動収入は、学校法人が教育研究等の諸活動に使用する取得価額の対価であり、事業活動収入は、事業活動支出に充てる収入で負債性のない収入から資本的支出(基本金組入額)を除いたものです。

事業活動収入と事業活動支出を対比することにより、収入超過か支出超過かがわかります。

(収入の部)		予 算	決 算	差 異	
教育活動収入の部	事業活動収入	6,879	6,868	11	
	学生生徒等納付金	129	133	△ 4	
	手数料収入	21	24	△ 3	
	寄付金	991	936	55	
	経常費等補助金	448	423	25	
	付随事業収入	164	167	△ 3	
	雑収入	8,632	8,551	81	
	教育活動収入計	8,632	8,551	81	
	事業活動支出の部	事業活動支出	4,271	4,191	80
		人件費	3,603	3,635	△ 32
教育研究経費(内減価償却額)		(1,112)	(1,112)	(0)	
管理経費(内減価償却額)		904	855	49	
(△1)		(46)	(47)	(△1)	
徴収不能額等		0	4	△ 4	
教育活動支出計		8,777	8,685	92	
教育活動収支差額		△ 146	△ 134	△ 12	
教育活動外収入の部		取入事業活動	44	41	3
		受取利息・配当金	0	5	△ 5
	その他の教育活動収入	44	46	△ 2	
	教育活動外収入計	44	46	△ 2	
	教育活動外支出の部	支事業活動	5	5	0
借入金等利息		0	0	0	
その他の教育活動外支出		5	5	0	
教育活動外支出計		5	5	0	
教育活動外収支差額		38	41	△ 3	
経常収支差額	△ 107	△ 93	△ 14		
特別収支	取入事業活動	0	0	0	
	資産売却差額	125	125	0	
	その他の特別収入	125	125	0	
	特別収入計	17	18	△ 1	
	支事業活動	0	0	0	
	資産処分差額	0	0	0	
	その他の特別支出	17	18	△ 1	
特別支出計	17	18	△ 1		
特別収支差額	109	108	1		
基本金組入前当年度収支差額	△ 49	15	△ 64		
基本金組入額合計	△ 506	△ 577	71		
当年度収支差額	△ 555	△ 563	8		
前年度繰越収支差額	△ 13,306	△ 13,306	0		
基本金取崩額	0	0	0		
翌年度繰越収支差額	△ 13,861	△ 13,869	8		
(参考)					
事業活動収入計	8,800	8,722	78		
事業活動支出計	8,849	8,708	141		

不要となった資産の除却損、有価証券の評価損等です。

事業活動収入計から事業活動支出計を差し引いた金額です。

3. 貸借対照表

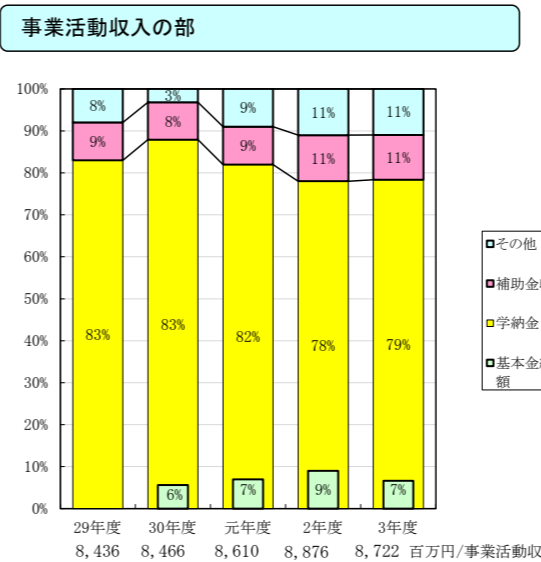
貸借対照表は、年度末における資産・負債・基本金および繰越収支差額の状態を表示し年度末時点での財政状態がわかります。固定資産は減価償却の進捗を主因として356百万円減少しました。流動資産は有価証券の固定資産からの振替等により395百万円増加しました。なお、正味財産(基本金+繰越収支差額)は、27,433百万円、自己資金構成比率は87.1%となりました。

貸借対照表は、年度末における資産・負債・基本金および繰越収支差額の状態を表示し年度末時点での財政状態がわかります。

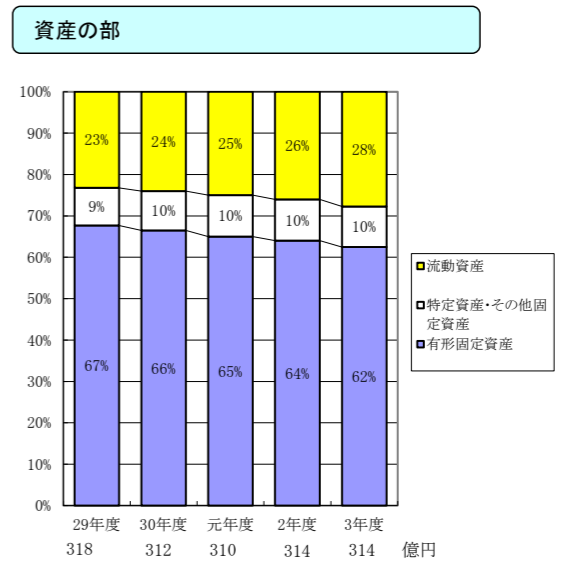
(資産の部)		本 年 度 末	前 年 度 末	増 減
土地、建物、教育研究用機器備品等です。	固定資産	22,766	23,122	△ 356
	有形固定資産	19,673	20,142	△ 469
	特定資産	1,918	1,840	78
	その他の固定資産	1,175	1,139	36
	流動資産	8,731	8,336	395
引当特定資産です。	合 計	31,496	31,458	38
(負債の部)		本 年 度 末	前 年 度 末	増 減
現金預金、一時的に保有する有価証券等です。	固定負債	1,938	1,947	△ 9
	流動負債	2,125	2,092	33
	合 計	4,063	4,039	24
長期借入金、退職給与引当金です。	前受金、未払金等です。	(純資産の部)		(単位:百万円)
(純資産の部)		本 年 度 末	前 年 度 末	増 減
純基本金	41,302	40,725	577	
繰越収支差額	△ 13,869	△ 13,306	△ 563	
合 計	27,433	27,419	14	
負債及び純資産の部合計	31,496	31,458	38	

5カ年 収支状況及び財務状況推移表

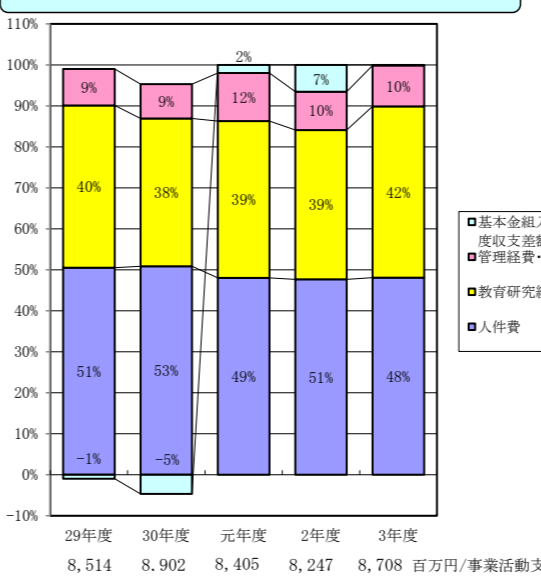
事業活動収支計算書(収支状況)構成比率



貸借対照表(財務状況)構成比率



事業活動支出の部



負債の部・純資産の部

