

令和元(2019)年度決算報告

1. 資金収支計算書

資金収支計算書は、教育研究等の諸活動に要する1年間の資金の収入・支出をみるもので支出に対する収入がどのように調達されているかわかります。また、借入金や固定資産等が全体の収支にどのように影響しているかわかります。

令和元年度収入は9,026百万円、支出は8,695百万円となりました。当年度収支差額は、付随事業収入等の増収から予算を134百万円上回りました。

| (収入の部) | | (単位:百万円) | | |
|------------------------------|---------|----------|-------|-------------|
| 科目 | 予算 | 決算 | 差異 | |
| 学生から納入された学費などです。 | 7,036 | 7,045 | △ 9 | 学生生徒等納付金収入 |
| | 123 | 137 | △ 14 | 手数料収入 |
| 文部科学省等から交付される経常費補助金などです。 | 10 | 19 | △ 9 | 寄付金収入 |
| | 719 | 749 | △ 30 | 補助金収入 |
| | 200 | 201 | △ 1 | 資産売却収入 |
| 有価証券売却収入です。 | 359 | 355 | 4 | 付随事業・収益事業収入 |
| | 51 | 49 | 2 | 受取利息・配当金収入 |
| 現金、有価証券の利息・配当金など | 200 | 227 | △ 27 | 雑収入 |
| | 0 | 0 | 0 | 借入金等収入 |
| 令和元年度に納入された令和2年度入学生分の学費などです。 | 1,473 | 1,460 | 13 | 前受金収入 |
| | 392 | 466 | △ 74 | その他の収入 |
| 期末未収入金および前期末前受金 | △ 1,652 | △ 1,682 | 30 | 資金収入調整勘定 |
| | 8,911 | 9,026 | △ 115 | 当年度資金収入合計 |
| | 6,330 | 6,330 | | 前年度繰越支払資金 |
| | 15,241 | 15,356 | △ 115 | 収入の部合計 |
| (支出の部) | | (単位:百万円) | | |
| 科目 | 予算 | 決算 | 差異 | |
| 教育研究のために支出する経費で | 4,205 | 4,232 | △ 27 | 人件費支出 |
| 法人の管理運営、学生募集に支出する経費です。 | 2,308 | 2,203 | 105 | 教育研究経費支出 |
| | 808 | 771 | 37 | 管理経費支出 |
| 建物、構築物等、施設を取得するための支出です。 | 8 | 8 | 0 | 借入金等利息支出 |
| | 78 | 78 | 0 | 借入金等返済支出 |
| 有価証券を購入する支出です。 | 416 | 420 | △ 4 | 施設関係支出 |
| | 214 | 265 | △ 51 | 設備関係支出 |
| | 0 | 365 | △ 365 | 資産運用支出 |
| 期末未払金および前期末前払金で | 863 | 727 | 136 | その他の支出 |
| | △ 504 | △ 374 | △ 130 | 資金支出調整勘定 |
| | 8,446 | 8,695 | △ 249 | 当年度資金支出合計 |
| | 6,795 | 6,662 | 133 | 翌年度繰越支払資金 |
| | 15,241 | 15,356 | △ 115 | 支出の部合計 |
| | 465 | 331 | 134 | 当年度資金収支差額 |

2. 事業活動収支計算書

事業活動収支計算書は、毎年度の経営状況を示すものです。事業活動支出は、学校法人が教育研究等の諸活動に使用する取得価額の対価であり、事業活動収入は、事業活動支出に充てる収入で負債性のない収入から資本的支出(基本金組入額)を除いたものです。

事業活動収入と事業活動支出を対比することにより、収入超過か支出超過かわかります。

事業活動収入は、予算を86百万円上回る8,610百万円となりました。支出面は経費削減等により予算を158百万円下回る8,405百万円となりました。この結果、基本金組入前当年度収支差額は205百万円となりました。

| (収入の部) | | (単位:百万円) | | |
|---|----------|----------|-------|---------------|
| 科目 | 予算 | 決算 | 差異 | |
| 一般寄付金および特別寄付金に加え、寄贈された物品である現物寄付金が含まれます。 | 7,036 | 7,045 | △ 9 | 事業活動収入 |
| | 123 | 137 | △ 14 | 手数料収入 |
| | 15 | 25 | △ 10 | 寄付金収入 |
| | 719 | 745 | △ 26 | 経常費等補助金収入 |
| | 359 | 355 | 4 | 付随事業収入 |
| | 200 | 227 | △ 27 | 雑収入 |
| 教育活動収入の部 | 8,452 | 8,534 | △ 82 | 教育活動収入計 |
| 事業活動支出の部 | 4,193 | 4,221 | △ 28 | 人件費 |
| | 3,435 | 3,333 | 102 | 教育研究経費 |
| | (1,127) | (1,125) | (2) | (内 減価償却額) |
| | 855 | 819 | 36 | 管理経費 |
| | (48) | (48) | (0) | (内 減価償却額) |
| | 0 | 3 | △ 3 | 徴収不能額等 |
| 教育活動支出計 | 8,484 | 8,376 | 108 | 教育活動支出計 |
| 教育活動収支差額 | △ 32 | 157 | △ 189 | 教育活動収支差額 |
| 教育活動外収入の部 | 51 | 49 | 2 | 受取利息・配当金 |
| | 0 | 0 | 0 | その他の教育活動収入 |
| 教育活動外収入計 | 51 | 49 | 2 | 教育活動外収入計 |
| 教育活動外支出の部 | 8 | 8 | 0 | 借入金等利息 |
| | 0 | 0 | 0 | その他の教育活動外支出 |
| 教育活動外支出計 | 8 | 8 | 0 | 教育活動外支出計 |
| 教育活動外収支差額 | 43 | 41 | 2 | 教育活動外収支差額 |
| 経常収支差額 | 11 | 198 | △ 187 | 経常収支差額 |
| 特別収入の部 | 0 | 0 | 0 | 資産売却差額 |
| | 20 | 28 | △ 8 | その他の特別収入 |
| 特別収入計 | 20 | 28 | △ 8 | 特別収入計 |
| 特別支出の部 | 21 | 21 | 0 | 資産処分差額 |
| | 0 | 0 | 0 | その他の特別支出 |
| 特別支出計 | 21 | 21 | 0 | 特別支出計 |
| 特別収支差額 | △ 1 | 7 | △ 8 | 特別収支差額 |
| 基本金組入前当年度収支差額 | △ 40 | 205 | △ 245 | 基本金組入前当年度収支差額 |
| 基本金組入額合計 | △ 470 | △ 575 | 105 | 基本金組入額合計 |
| 当年度収支差額 | △ 510 | △ 369 | △ 141 | 当年度収支差額 |
| 前年度繰越収支差額 | △ 12,719 | △ 12,719 | 0 | 前年度繰越収支差額 |
| 基本金取崩額 | 0 | 1 | △ 1 | 基本金取崩額 |
| 翌年度繰越収支差額 | △ 13,229 | △ 13,087 | △ 142 | 翌年度繰越収支差額 |
| (参考) | | | | |
| 事業活動収入計 | 8,524 | 8,610 | △ 86 | 事業活動収入計 |
| 事業活動支出計 | 8,563 | 8,405 | 158 | 事業活動支出計 |

3. 貸借対照表

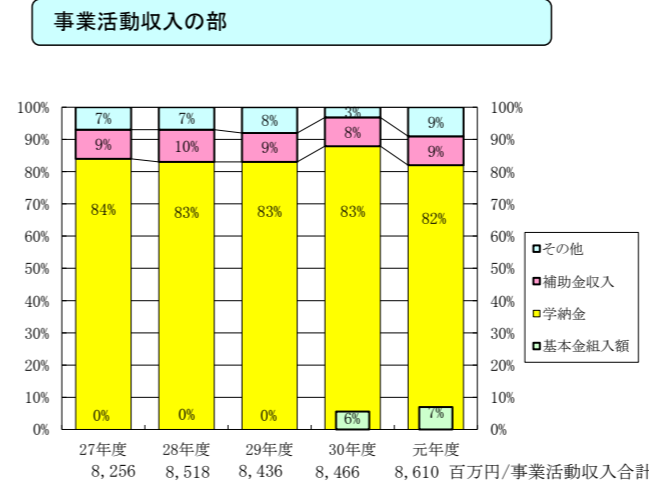
貸借対照表は、年度末における資産・負債・基本金および繰越収支差額の状態を表示し年度末時点での財政状態がわかります。

固定資産は減価償却の進捗を主因として542百万円減少しました。なお、正味財産(基本金+繰越収支差額)は、26,790百万円、自己資金構成比率は86.4%となりました。

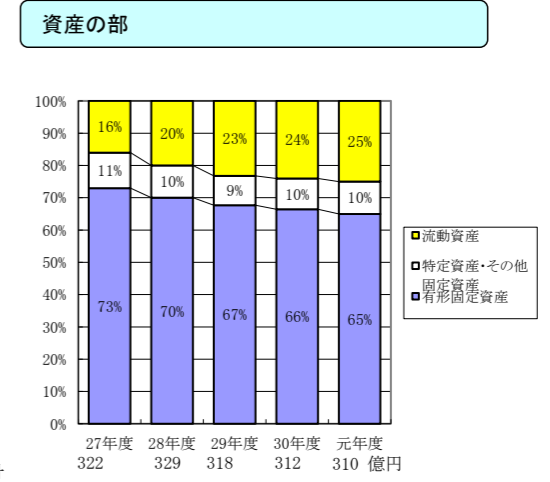
| (資産の部) | | (単位:百万円) | | |
|-------------------------|----------|----------|-------|-------------|
| 科目 | 本年度末 | 前年度末 | 増減 | |
| 土地、建物、教育研究用機器備品等で | 23,175 | 23,717 | △ 542 | 固定資産 |
| 引当特定資産です。 | 20,193 | 20,743 | △ 550 | 有形固定資産 |
| 収益事業元入金、長期に保有する有価証券等です。 | 1,857 | 1,878 | △ 21 | 特定資産 |
| 現金預金、一時的に保有する有価証券等です。 | 1,124 | 1,095 | 29 | その他の固定資産 |
| 長期借入金、退職給与引当金です。 | 7,841 | 7,510 | 331 | 流動資産 |
| 前受金、未払金等です。 | 31,016 | 31,227 | △ 211 | 合計 |
| (負債の部) | | (単位:百万円) | | |
| 科目 | 本年度末 | 前年度末 | 増減 | |
| | 2,021 | 2,188 | △ 167 | 固定負債 |
| | 2,205 | 2,454 | △ 249 | 流動負債 |
| | 4,226 | 4,642 | △ 416 | 合計 |
| (純資産の部) | | (単位:百万円) | | |
| 科目 | 本年度末 | 前年度末 | 増減 | |
| 純基本金 | 39,877 | 39,303 | 574 | 純基本金 |
| 繰越収支差額 | △ 13,087 | △ 12,719 | △ 368 | 繰越収支差額 |
| 合計 | 26,790 | 26,585 | 205 | 合計 |
| 負債及び純資産の部合計 | 31,016 | 31,227 | △ 211 | 負債及び純資産の部合計 |

5カ年 収支状況及び財務状況推移表

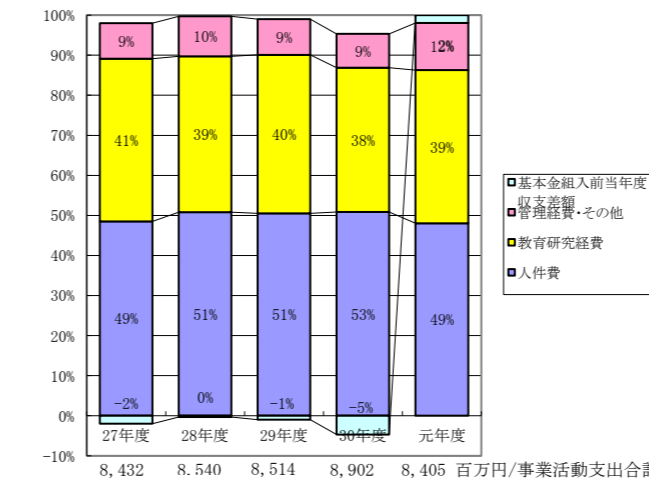
事業活動収支計算書(収支状況)構成比率



貸借対照表(財務状況)構成比率



事業活動支出の部



負債の部・純資産の部

