

平成30(2018)年度決算報告

1. 資金収支計算書

資金収支計算書は、教育研究等の諸活動に要する1年間の資金の収入・支出をみるもので支出に対する収入がどのように関連しているのかがわかります。また、借入金や固定資産等が全体の収支にどのように関連しているのかがわかります。

平成30年度収入は8,852百万円、支出は8,735百万円となりました。当年度収支差額は、付随事業収入等の増収から予算を273百万円上回りました。

(収入の部)		(単位:百万円)		
科目	予算	決算	差異	
学生から納入された学費などです。	7,005	7,023	△ 18	学生生徒等納付金収入
	93	123	△ 30	手数料収入
文部科学省等から交付される経常費補助金などです。	16	21	△ 5	寄付金収入
	674	714	△ 40	補助金収入
有価証券売却収入です。	300	302	△ 2	資産売却収入
	182	236	△ 54	付随事業・収益事業収入
現金、有価証券の利息・配当金など	58	57	1	受取利息・配当金収入
	226	262	△ 36	雑収入
	0	0	0	借入金等収入
平成30年度に納入された平成31年度入学生分の学費などです。	1,402	1,526	△ 124	前受金収入
	440	291	149	その他の収入
期末未収入金および前期末前受金	△ 1,650	△ 1,702	52	資金収入調整勘定
	8,746	8,852	△ 106	当年度資金収入合計
	6,214	6,214		前年度繰越支払資金
	14,960	15,066	△ 106	収入の部合計
(支出の部)		(単位:百万円)		
科目	予算	決算	差異	
教育研究のために支出する経費で	4,719	4,761	△ 42	人件費支出
法人の管理運営、学生募集に支出する経費です。	2,182	2,193	△ 11	教育研究経費支出
	793	735	58	管理経費支出
建物、構築物等、施設を取得するための支出です。	9	9	0	借入金等利息支出
	78	78	0	借入金等返済支出
有価証券を購入する支出です。	425	404	21	施設関係支出
	140	156	△ 16	設備関係支出
	200	200	0	資産運用支出
期末未払金および前期末前払金で	924	791	133	その他の支出
	△ 620	△ 591	△ 29	資金支出調整勘定
	8,902	8,735	△ 167	当年度資金支出合計
	6,058	6,331	△ 273	翌年度繰越支払資金
	14,960	15,066	△ 106	支出の部合計
	△ 156	117	△ 273	当年度資金収支差額

2. 事業活動収支計算書

事業活動収支計算書は、毎年度の経営活動を示すものです。事業活動収入は、学校法人が教育研究等の諸活動に使用する取得価額の対価であり、事業活動収入は、事業活動支出に充てる収入で負債性のない収入から資本金組入額を除いたものです。

事業活動収入と事業活動支出を対比することにより、収入超過か支出超過かがわかります。

事業活動収入は、予算を191百万円上回る8,466百万円となりました。支出面は経費削減等により予算を59百万円下回る8,902百万円となりました。この結果、基本金組入前当年度収支差額は437百万円の支出超過となりました。

(収入の部)		(単位:百万円)		
科目	予算	決算	差異	
一般寄付金および特別寄付金に加え、寄贈された物品である現物寄付金が含まれます。	7,005	7,023	△ 18	事業活動収入
	93	123	△ 30	手数料収入
	20	26	△ 6	寄付金収入
	674	714	△ 40	経常費等補助金収入
	182	236	△ 54	付随事業収入
	226	262	△ 36	雑収入
教育活動収入の部	8,201	8,384	△ 183	教育活動収入計
事業活動支出の部	4,704	4,733	△ 29	人件費
	3,336	3,353	△ 17	教育研究経費
	(1,154)	(1,155)	(2)	(内 減価償却額)
	840	782	58	管理経費
	(47)	(47)	(0)	(内 減価償却額)
	0	3	△ 3	徴収不能額等
教育活動支出計	8,880	8,871	9	教育活動支出計
教育活動収支差額	△ 680	△ 487	△ 193	教育活動収支差額
教育活動外収入の部	58	57	1	受取利息・配当金
	0	0	0	その他の教育活動収入
教育活動外収入計	58	57	1	教育活動外収入計
教育活動外支出の部	9	9	0	借入金等利息
	0	0	0	その他の教育活動外支出
教育活動外支出計	9	9	0	教育活動外支出計
教育活動外収支差額	48	48	0	教育活動外収支差額
経常収支差額	△ 631	△ 439	△ 192	経常収支差額
特別収入の部	0	0	0	資産売却差額
	17	25	△ 8	その他の特別収入
特別収入計	17	25	△ 8	特別収入計
特別支出の部	21	23	△ 2	資産処分差額
	0	0	0	その他の特別支出
特別支出計	21	23	△ 2	特別支出計
特別収支差額	△ 4	2	△ 6	特別収支差額
基本金組入前当年度収支差額	△ 686	△ 437	△ 249	基本金組入前当年度収支差額
基本金組入額合計	△ 388	△ 471	83	基本金組入額合計
当年度収支差額	△ 1,074	△ 908	△ 166	当年度収支差額
前年度繰越収支差額	△ 11,811	△ 11,811	0	前年度繰越収支差額
基本金取崩額	0	0	0	基本金取崩額
翌年度繰越収支差額	△ 12,885	△ 12,719	△ 166	翌年度繰越収支差額
(参考)				
事業活動収入計	8,275	8,466	△ 191	事業活動収入計
事業活動支出計	8,961	8,902	59	事業活動支出計

3. 貸借対照表

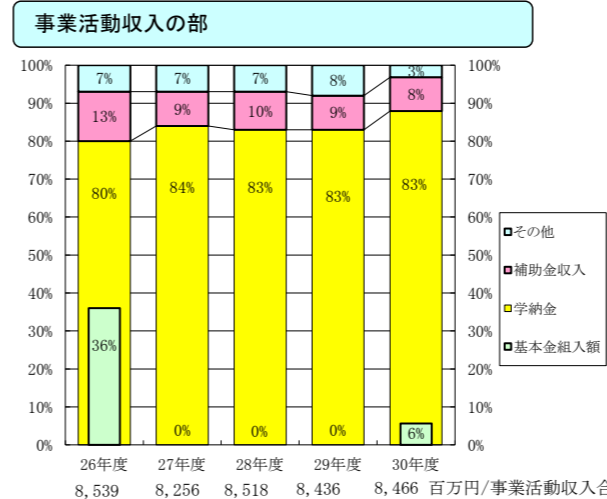
貸借対照表は、年度末における資産・負債・基本金および繰越収支差額の状態を表示し年度末時点での財政状態がわかります。

固定資産は減価償却の進捗を主因として659百万円減少しました。なお、正味財産(基本金+繰越収支差額)は、26,585百万円、自己資金構成比率は85.1%となりました。

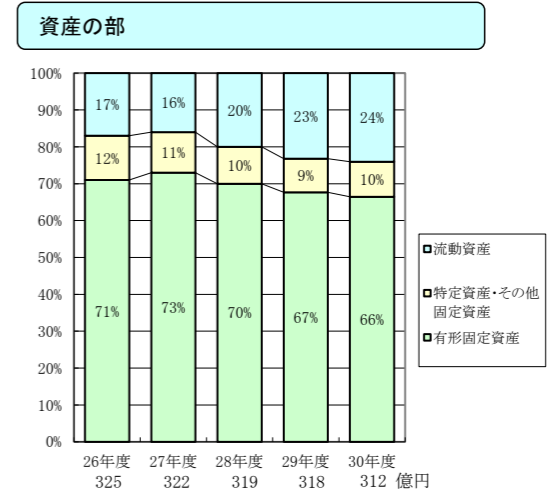
(資産の部)		(単位:百万円)		
科目	本年度末	前年度末	増減	
土地、建物、教育研究用機器備品等です。	23,717	24,376	△ 659	固定資産
引当特定資産です。	20,743	21,385	△ 642	有形固定資産
収益事業元入金、長期に保有する有価証券等です。	1,878	1,894	△ 16	特定資産
現金預金、一時的に保有する有価証券等です。	1,095	1,097	△ 2	その他の固定資産
長期借入金、退職給与引当金です。	7,510	7,465	45	流動資産
前受金、未払金等です。	31,227	31,842	△ 615	合計
(負債の部)		(単位:百万円)		
科目	本年度末	前年度末	増減	
	2,188	2,384	△ 196	固定負債
	2,454	2,436	18	流動負債
	4,642	4,820	△ 178	合計
(純資産の部)		(単位:百万円)		
科目	本年度末	前年度末	増減	
純基本金	39,303	38,832	471	純基本金
繰越収支差額	△ 12,719	△ 11,811	△ 908	繰越収支差額
合計	26,585	27,021	△ 436	合計
負債及び純資産の部合計	31,227	31,842	△ 615	負債及び純資産の部合計

5カ年 収支状況及び財務状況推移表

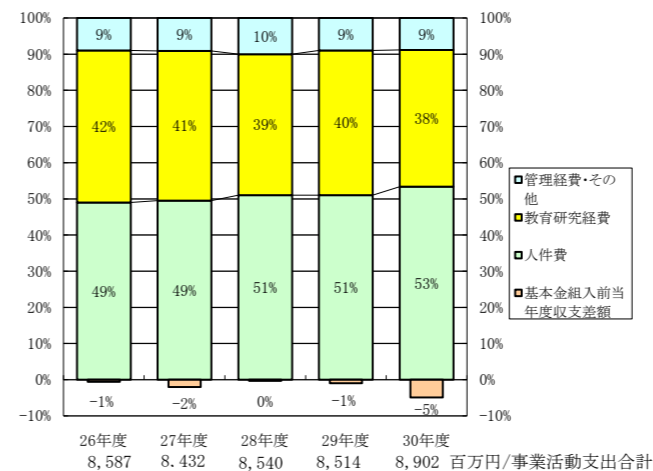
事業活動収支計算書(収支状況)構成比率



貸借対照表(財務状況)構成比率



事業活動支出の部



負債の部・純資産の部

