

# 平成29(2017)年度決算報告

## 1. 資金収支計算書

資金収支計算書は、教育研究等の諸活動に要する1年間の資金の収入・支出をみるもので支出に対する収入がどのように関連しているのかがわかります。また、借入金や固定資産等が全体の収支にどのよう影響しているのかわかります。

平成29年度収入は8,884百万円、支出は7,613百万円となりました。当年度収支差額は、付随事業収入等の増収から予算を307百万円上回りました。

(収入の部)		(単位:百万円)		
科目	予算	決算	差異	
学生から納入された学費などです。	7,030	7,028	2	
手 数 料 収 入	102	120	△ 18	
寄 付 金 収 入	12	21	△ 9	
文部科学省等から交付される経常費補助金などです。	735	769	△ 34	
資産売却収入	400	400	0	
付随事業・収益事業収入	114	182	△ 68	
有価証券売却収入です。	58	64	△ 6	
雑 収 入	182	237	△ 55	
現金、有価証券の利息・配当金など	0	0	0	
借入金等収入	0	0	0	
前受金収入	1,433	1,451	△ 18	
平成27年度に納入された平成28年度入学生分の学費などです。	520	332	188	
その他の収入	△ 1,747	△ 1,720	△ 27	
資金収入調整勘定				
当年度資金収入合計	8,839	8,884	△ 45	
前年度繰越支払資金	4,944	4,944		
期末未収入金および前期末前受金	13,782	13,828	△ 46	
収入の部合計				
(支出の部)		(単位:百万円)		
科目	予算	決算	差異	
教育研究のために支出する経費で	4,221	4,225	△ 4	
人件費支出	2,264	2,129	135	
法人の管理運営、学生募集に支出する経費です。	737	691	46	
管理経費支出	11	11	0	
借入金等利息支出	133	133	0	
借入金等返済支出	42	44	△ 2	
建物、構築物等、施設を取得するための支出です。	275	308	△ 33	
施設関係支出	0	201	△ 201	
設備関係支出	662	604	58	
有価証券を購入する支出です。	△ 470	△ 733	263	
資産運用支出				
その他の支出	7,875	7,613	262	
資金支出調整勘定	5,907	6,214	△ 307	
当年度資金支出合計	13,782	13,828	△ 46	
前年度繰越支払資金	964	1,271	△ 307	
支出の部合計				
当年度資金収支差額				

## 2. 事業活動収支計算書

事業活動収支計算書は、毎年度の経営状況を示すものです。事業活動収入は、学校法人が教育研究等の諸活動に使用する取得価額の対価であり、事業活動収入は、事業活動支出に充てる収入で負債性のない収入から資本的支出(基本金組入額)を除いたものです。

事業活動収入と事業活動支出を対比することにより、収入超過か支出超過かがわかります。

事業活動収入は、予算を191百万円上回る8,436百万円となりました。支出面は経費削減等により予算を130百万円下回る8,514百万円となりました。この結果、基本金組入前当年度収支差額は77百万円の支出超過となりました。

(収入の部)		(単位:百万円)		
科目	予算	決算	差異	
一般寄付金および特別寄付金に加え、科学研究費補助金等により購入した機器備品および寄贈された物品である現物寄付金が含まれます。	7,030	7,028	2	
事業活動収入の部	7,030	7,028	2	
学生から納入された学費などです。	102	120	△ 18	
手 数 料 収 入	16	26	△ 10	
寄 付 金 収 入	735	730	5	
経常費等補助金	114	182	△ 68	
付随事業収入	182	236	△ 54	
雑 収 入	8,178	8,322	△ 144	
教育活動収入計	8,178	8,322	△ 144	
事業活動支出の部	4,251	4,286	△ 35	
人件費支出	3,471	3,339	132	
教育研究経費	(1,207)	(1,205)	(2)	
(内 減価償却額)	783	737	46	
管理経費	(46)	(46)	(0)	
(内 減価償却額)	0	9	△ 9	
徴収不能額等	8,505	8,370	135	
教育活動支出計	8,505	8,370	135	
教育活動収支差額	△ 327	△ 48	△ 279	
教育活動外収入の部	58	64	△ 6	
受取利息・配当金	0	0	0	
その他の教育活動収入	58	64	△ 6	
教育活動外収入計	58	64	△ 6	
教育活動外支出の部	11	11	0	
借入金等利息	0	0	0	
その他の教育活動外支出	11	11	0	
教育活動外支出計	11	11	0	
教育活動外収支差額	47	53	△ 6	
経常収支差額	△ 280	5	△ 285	
特別収入の部	0	4	△ 4	
資産売却差額	9	47	△ 38	
その他の特別収入	9	50	△ 41	
特別収入計	128	132	△ 4	
特別支出の部	0	0	0	
資産処分差額	128	132	△ 4	
その他の特別支出	△ 119	△ 82	△ 37	
特別収支差額	△ 119	△ 82	△ 37	
基本金組入前当年度収支差額	△ 449	△ 77	△ 372	
基本金組入額合計	0	0	0	
当年度収支差額	△ 449	△ 77	△ 372	
前年度繰越収支差額	△ 11,875	△ 11,875	0	
基本金取崩額	267	142	125	
翌年度繰越収支差額	△ 12,057	△ 11,811	△ 246	
(参考)				
事業活動収入計	8,245	8,436	△ 191	
事業活動支出計	8,644	8,514	130	

## 3. 貸借対照表

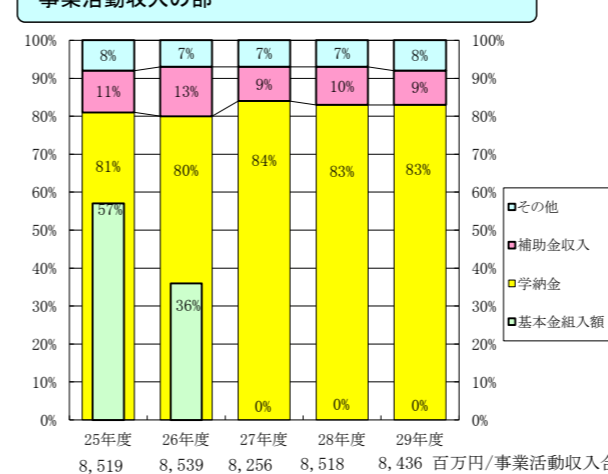
貸借対照表は、年度末における資産・負債・基本金および繰越収支差額の状態を表示し年度末時点での財政状態がわかります。

固定資産は減価償却の進捗を主因として1,154百万円減少しました。なお、正味財産(基本金+繰越収支差額)は、27,021百万円、自己資金構成比率は84.9%となりました。

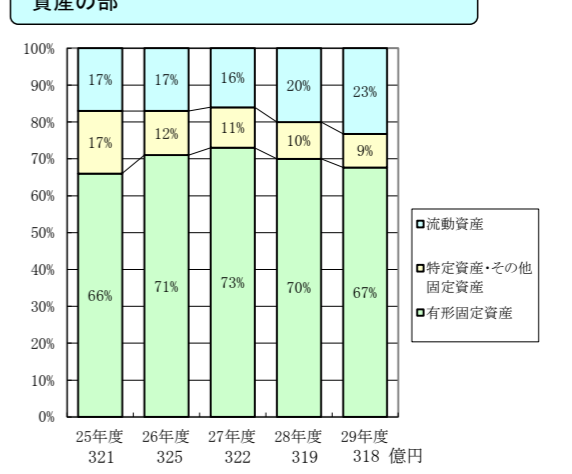
(資産の部)		(単位:百万円)		
科目	本年度末	前年度末	増 減	
土地、建物、教育研究用機器備品等です。	24,376	25,530	△ 1,154	
固定資産	21,385	22,409	△ 1,024	
有形固定資産	1,894	1,955	△ 61	
特定資産	1,097	1,166	△ 69	
その他の固定資産	7,465	6,322	1,143	
流動資産	31,842	31,852	△ 10	
合 計				
(負債の部)		(単位:百万円)		
科目	本年度末	前年度末	増 減	
固定負債	2,384	2,419	△ 35	
流動負債	2,436	2,335	101	
合 計	4,820	4,754	66	
(純資産の部)		(単位:百万円)		
科目	本年度末	前年度末	増 減	
基本金	38,832	38,974	△ 142	
繰越収支差額	△ 11,811	△ 11,875	64	
合 計	27,021	27,099	△ 78	
負債及び純資産の部合計	31,842	31,852	△ 10	

5カ年 収支状況及び財務状況推移表

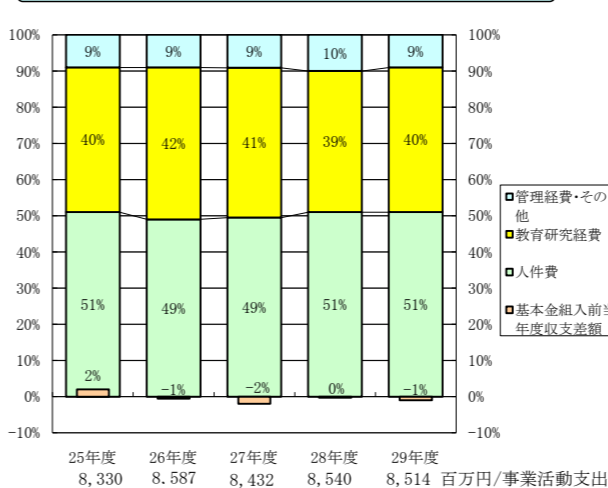
事業活動収支計算書(収支状況)構成比率



貸借対照表(財務状況)構成比率



事業活動支出の部



負債の部・純資産の部

