

# 平成25(2013)年度決算報告

## 1. 資金収支計算書

平成25年度収入は10,260百万円、支出は12,906百万円となりました。当年度収支差額は、次年度入学生の授業料前受金収入の増加等から予算を281百万円上回りました。

(収入の部)		(単位:百万円)		
科目	予算	決算	差異	
学生から納入された学費などです。	6,853	6,866	△13	学生生徒等納付金収入
文部科学省等から交付される経常費補助金などです。	109	121	△12	手数料収入
現金、有価証券の利息・配当金などです。	89	88	1	寄付金収入
有価証券売却収入です。	1,063	935	128	補助金収入
平成25年度に納入された平成26年度入学生分の学費などです。	230	226	4	資産運用収入
期末未収入金および前期末前受金です。	1,483	1,483	0	資産売却収入
	82	84	△2	事業収入
	150	157	△7	雑収入
	1,210	1,464	△254	前受金収入
	368	370	△2	その他の収入
	△1,424	△1,534	110	資金収入調整勘定
	10,213	10,260	△47	当年度資金収入合計
	6,412	6,411	1	前年度繰越支払資金
	16,625	16,671	△46	収入の部合計
(支出の部)		(単位:百万円)		
科目	予算	決算	差異	
教育研究のために支出する経費です。	3,938	3,927	11	人件費支出
法人の管理運営、学生募集に支出する経費です。	2,344	2,319	25	教育研究経費支出
建物、構築物等、施設を取得するための支出です。	777	757	20	管理経費支出
有価証券を購入する支出です。	24	24	0	借入金等利息支出
期末未払金および前期末前払金です。	154	154	0	借入金等返済支出
	5,038	4,902	136	施設関係支出
	802	649	153	設備関係支出
	0	60	△60	資産運用支出
	795	809	△14	その他の支出
	△731	△694	△37	資金支出調整勘定
	13,141	12,907	234	当年度資金支出合計
	3,484	3,765	△281	次年度繰越支払資金
	16,625	16,672	△47	支出の部合計
	△2,928	△2,647	△281	当年度資金収支差額

## 2. 消費収支計算書

帰属収入は、当年度に予定していた補助金が翌年度入金になったことを主因に予算対比94百万円の減少し8,519百万円となりました。支出面は経費削減等により予算を83百万円下回る8,330百万円となりました。この結果、帰属収支差額は189百万円の収入超過となりました。

(収入の部)		(単位:百万円)		
科目	予算	決算	差異	
一般寄付金および特別寄付金に加え、科学研究費補助金等により購入した機器備品および寄贈された物品である現物寄付金が含まれます。	6,853	6,866	△13	学生生徒等納付金
学校法人が、教育研究活動等諸活動の計画に基づき必要な資産を継続的に保持するために維持すべきものとして、帰属収入から組み入れた金額です。	109	121	△12	手数料
	99	104	△5	寄付金
	1,063	935	128	補助金
	230	225	5	資産運用収入等
	27	27	0	資産売却差額
	82	84	△2	事業収入
	150	157	△7	雑収入
	8,613	8,519	94	帰属収入合計
	△5,089	△4,813	△276	基本金組入額合計
	3,524	3,706	△182	消費収入の部合計
(支出の部)		(単位:百万円)		
科目	予算	決算	差異	
不要となった資産の除却損、有価証券の評価損等です。	3,954	3,944	10	人件費
帰属収入合計から消費支出の部合計を差し引いた金額です。	3,430	3,389	41	教育研究経費(内減価償却額)
	(1,086)	(1,068)	(△35)	管理経費(内減価償却額)
	813	781	32	借入金等利息
	(35)	(24)	(9)	雑支出
	24	24	0	借入金等利息
	192	192	0	雑支出
	8,413	8,330	83	消費支出の部合計
	200	189	11	帰属収支差額
	2.3%	2.2%	0.1%	帰属収支差額比率
	△4,889	△4,624	265	当年度消費収入超過額
	△5,224	△5,224	0	前年度繰越消費支出超過額
	△10,113	△9,848	265	翌年度繰越消費収入超過額

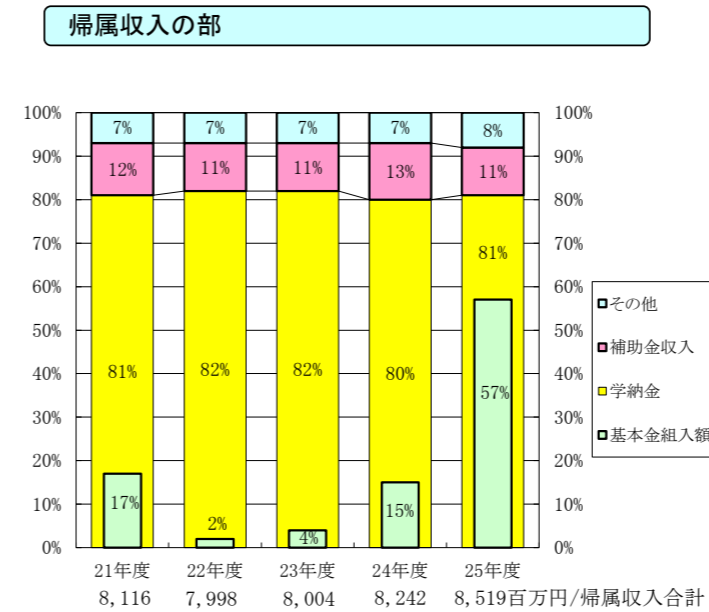
## 3. 貸借対照表

新講義棟、新体育館の建設により有形固定資産が増加し、有価証券のうち1年以内に満期到来するものについて固定資産から流動資産に振り替えたことを主因にその他固定資産が減少しました。なお、正味財産(基本金+消費収支差額)は、27,345百万円、自己資金構成比率は84%となりました。

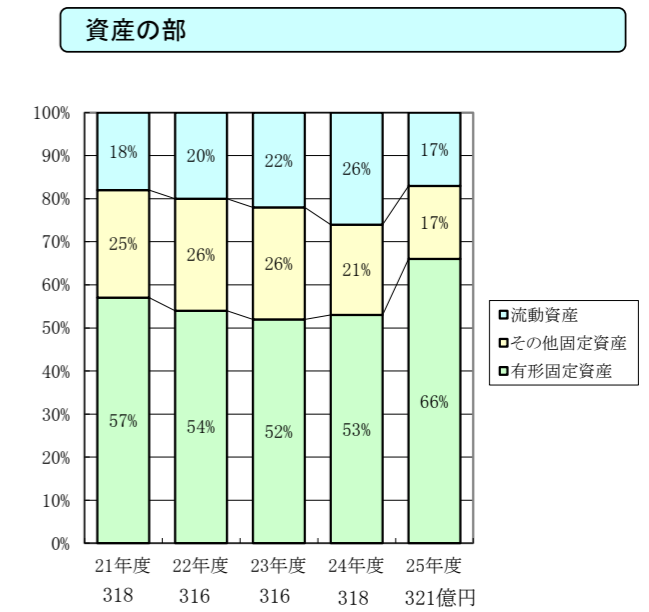
(資産の部)		(単位:百万円)		
科目	本年度末	前年度末	増減	
土地、建物、教育研究用機器備品等です。	26,824	23,772	3,052	固定資産
引当特定資産、収益事業元入金、長期に保有する有価証券等です。	21,277	16,996	4,281	有形固定資産
現金預金、一時的に保有する有価証券等です。	5,548	6,775	△1,227	その他の固定資産
長期借入金、退職給与引当金等です。	5,655	8,366	△2,711	流動資産
前受金、未払金等です。	32,479	32,138	341	合計
(負債の部、基本金の部、消費収支差額の部)		(単位:百万円)		
科目	本年度末	前年度末	増減	
固定負債	2,653	2,805	△152	固定負債
流動負債	2,482	2,177	305	流動負債
合計	5,135	4,982	153	負債合計
基本金	37,193	32,380	4,813	基本金
消費収支差額	△9,849	△5,224	△4,625	消費収支差額
合計	32,479	32,138	341	合計

## 5ヵ年 収支状況及び財務状況推移表

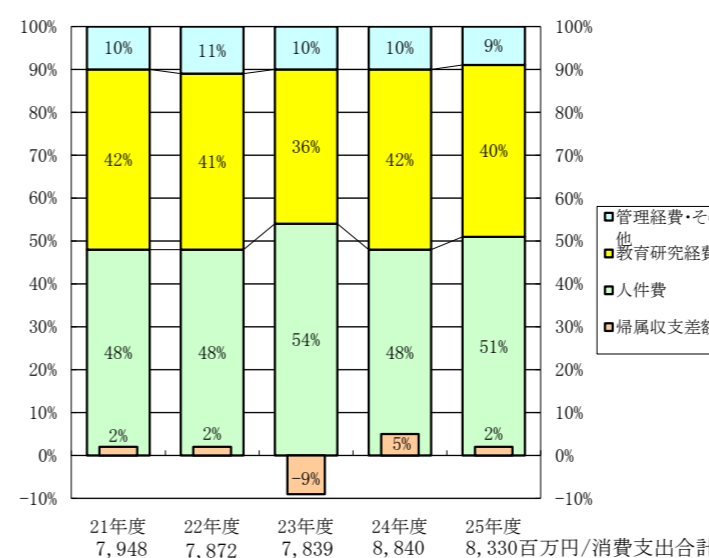
消費収支計算書(収支状況)構成比率



貸借対照表(財務状況)構成比率



消費支出の部



負債の部

