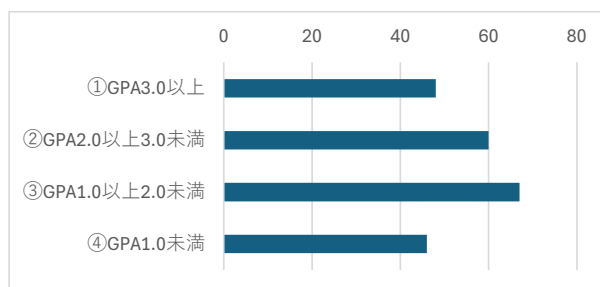


## 2023年度末 GPA分布表 工学部

### 工学部 1学年

①GPA3.0以上	48名
②GPA2.0以上3.0未満	60名
③GPA1.0以上2.0未満	67名
④GPA1.0未満	46名
合計（学生数）	221名

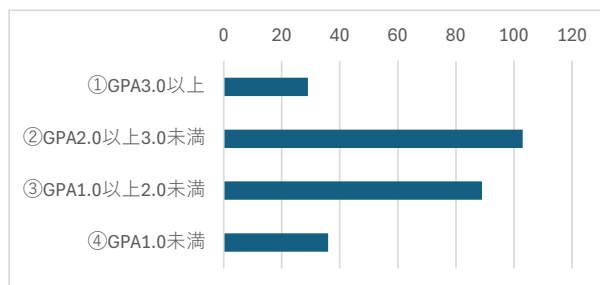
下位4分の1：GPA 1.16以下 55名



### 工学部 2学年

①GPA3.0以上	29名
②GPA2.0以上3.0未満	103名
③GPA1.0以上2.0未満	89名
④GPA1.0未満	36名
合計（学生数）	257名

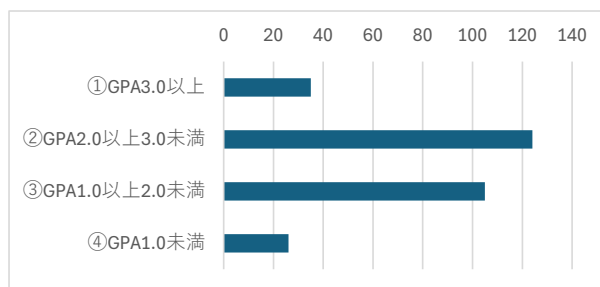
下位4分の1：GPA 1.40以下 65名



### 工学部 3学年

①GPA3.0以上	35名
②GPA2.0以上3.0未満	124名
③GPA1.0以上2.0未満	105名
④GPA1.0未満	26名
合計（学生数）	290名

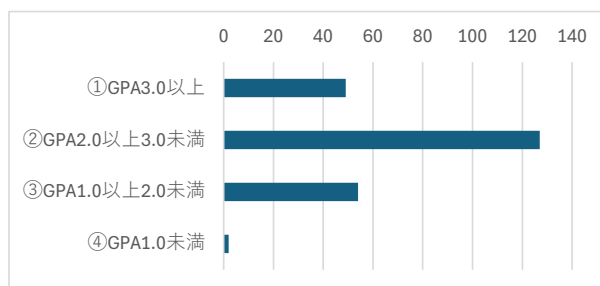
下位4分の1：GPA 1.54以下 73名



### 工学部 4学年

①GPA3.0以上	49名
②GPA2.0以上3.0未満	127名
③GPA1.0以上2.0未満	54名
④GPA1.0未満	2名
合計（学生数）	232名

下位4分の1：GPA 2.03以下 58名

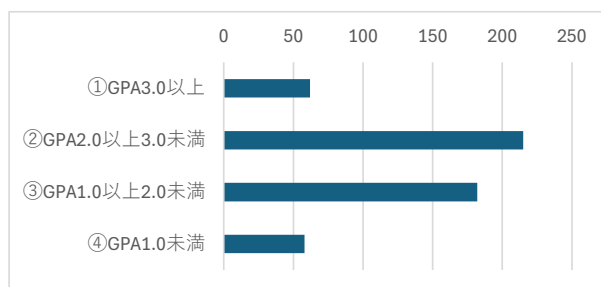


## 2023年度末 GPA分布表 情報学部

### 情報学部 1学年

①GPA3.0以上	62名
②GPA2.0以上3.0未満	215名
③GPA1.0以上2.0未満	182名
④GPA1.0未満	58名
合計(学生数)	517名

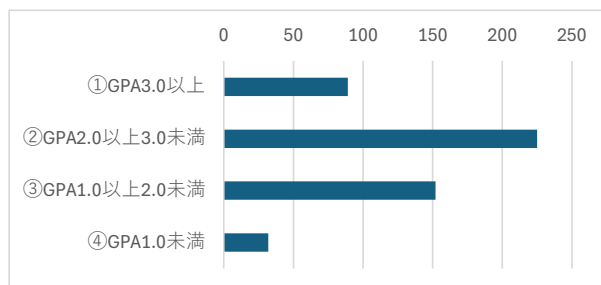
下位4分の1: GPA 1.50以下 131名



### 情報学部 2学年

①GPA3.0以上	89名
②GPA2.0以上3.0未満	225名
③GPA1.0以上2.0未満	152名
④GPA1.0未満	32名
合計(学生数)	498名

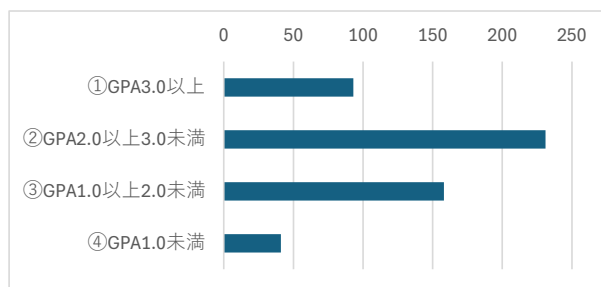
下位4分の1: GPA 1.71以下 125名



### 情報学部 3学年

①GPA3.0以上	93名
②GPA2.0以上3.0未満	231名
③GPA1.0以上2.0未満	158名
④GPA1.0未満	41名
合計(学生数)	523名

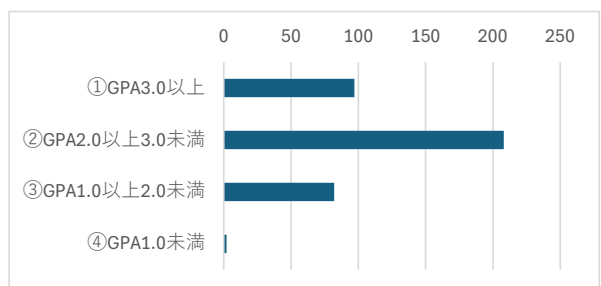
下位4分の1: GPA 1.75以下 131名



### 情報学部 4学年

①GPA3.0以上	97名
②GPA2.0以上3.0未満	208名
③GPA1.0以上2.0未満	82名
④GPA1.0未満	2名
合計(学生数)	389名

下位4分の1: GPA 2.08以下 97名

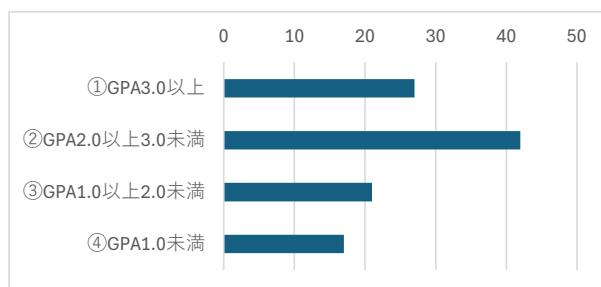


## 2023年度末 GPA分布表 創造工学部

### 創造工学部 1学年

①GPA3.0以上	27名
②GPA2.0以上3.0未満	42名
③GPA1.0以上2.0未満	21名
④GPA1.0未満	17名
合計(学生数)	107名

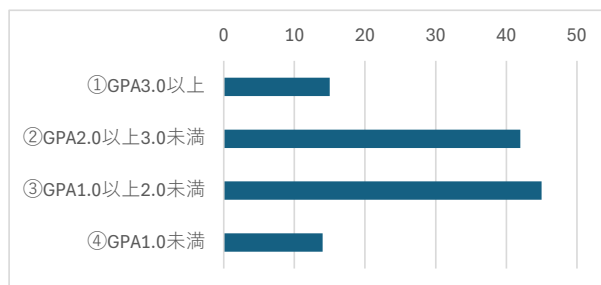
下位4分の1: GPA 1.53以下 27名



### 創造工学部 2学年

①GPA3.0以上	15名
②GPA2.0以上3.0未満	42名
③GPA1.0以上2.0未満	45名
④GPA1.0未満	14名
合計(学生数)	116名

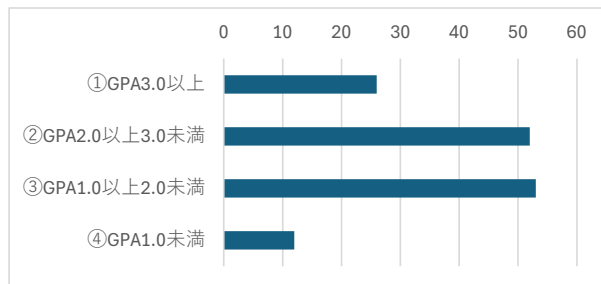
下位4分の1: GPA 1.49以下 29名



### 創造工学部 3学年

①GPA3.0以上	26名
②GPA2.0以上3.0未満	52名
③GPA1.0以上2.0未満	53名
④GPA1.0未満	12名
合計(学生数)	143名

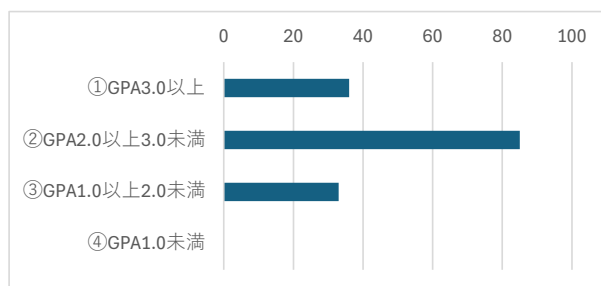
下位4分の1: GPA 1.57以下 37名



### 創造工学部 4学年

①GPA3.0以上	36名
②GPA2.0以上3.0未満	85名
③GPA1.0以上2.0未満	33名
④GPA1.0未満	0名
合計(学生数)	154名

下位4分の1: GPA 2.09以下 39名

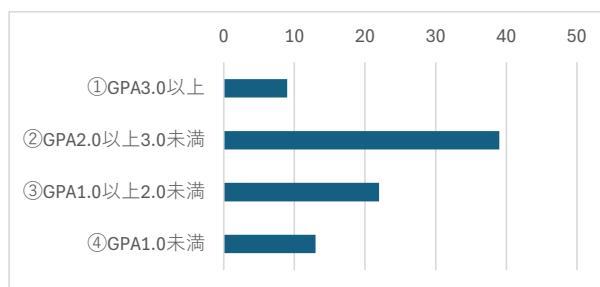


## 2023年度末 GPA分布表 応用バイオ科学部

### 応用バイオ科学部 1学年

①GPA3.0以上	9名
②GPA2.0以上3.0未満	39名
③GPA1.0以上2.0未満	22名
④GPA1.0未満	13名
合計（学生数）	83名

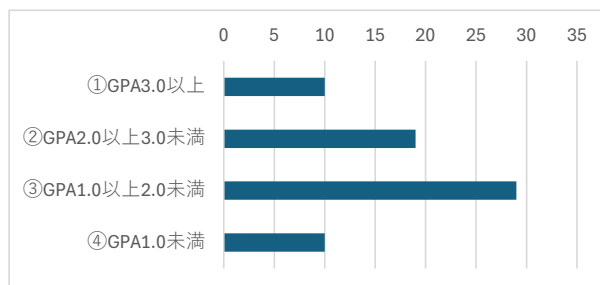
下位4分の1：GPA 1.42以下 21名



### 応用バイオ科学部 2学年

①GPA3.0以上	10名
②GPA2.0以上3.0未満	19名
③GPA1.0以上2.0未満	29名
④GPA1.0未満	10名
合計（学生数）	68名

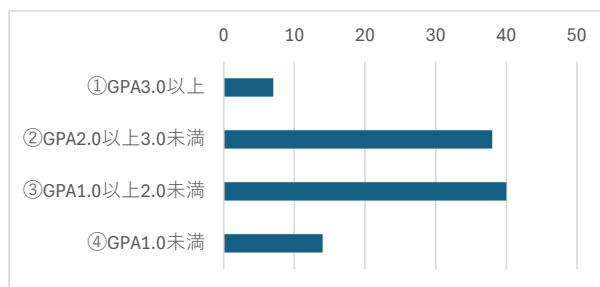
下位4分の1：GPA 1.31以下 17名



### 応用バイオ科学部 3学年

①GPA3.0以上	7名
②GPA2.0以上3.0未満	38名
③GPA1.0以上2.0未満	40名
④GPA1.0未満	14名
合計（学生数）	99名

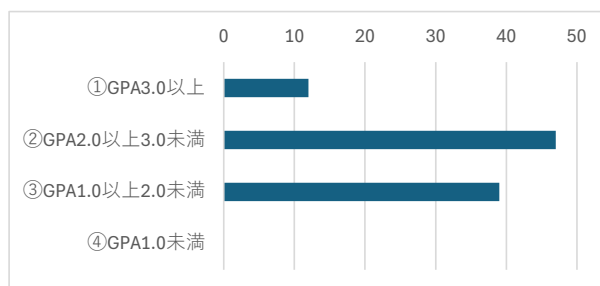
下位4分の1：GPA 1.28以下 25名



### 応用バイオ科学部 4学年

①GPA3.0以上	12名
②GPA2.0以上3.0未満	47名
③GPA1.0以上2.0未満	39名
④GPA1.0未満	0名
合計（学生数）	98名

下位4分の1：GPA 1.63以下 27名

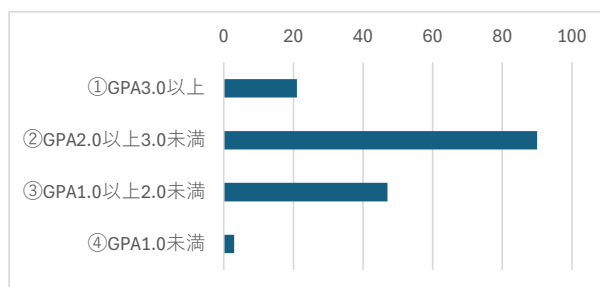


## 2023年度末 GPA分布表 健康医療科学部

### 健康医療科学部 1学年

①GPA3.0以上	21名
②GPA2.0以上3.0未満	90名
③GPA1.0以上2.0未満	47名
④GPA1.0未満	3名
合計(学生数)	161名

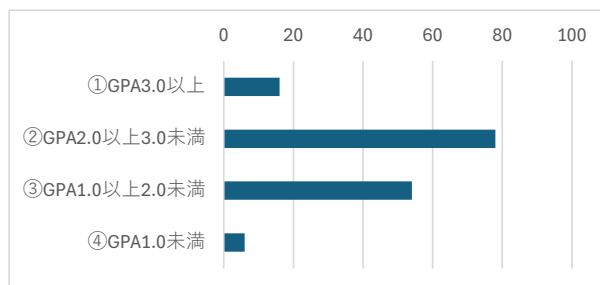
下位4分の1: GPA 1.86以下 41名



### 健康医療科学部 2学年

①GPA3.0以上	16名
②GPA2.0以上3.0未満	78名
③GPA1.0以上2.0未満	54名
④GPA1.0未満	6名
合計(学生数)	154名

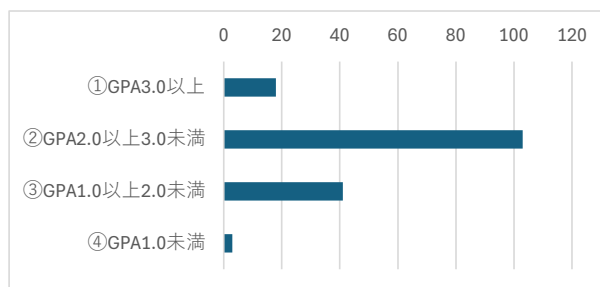
下位4分の1: GPA 1.72以下 39名



### 健康医療科学部 3学年

①GPA3.0以上	18名
②GPA2.0以上3.0未満	103名
③GPA1.0以上2.0未満	41名
④GPA1.0未満	3名
合計(学生数)	165名

下位4分の1: GPA 2.00以下 44名



### 健康医療科学部 4学年

①GPA3.0以上	15名
②GPA2.0以上3.0未満	98名
③GPA1.0以上2.0未満	26名
④GPA1.0未満	0名
合計(学生数)	139名

下位4分の1: GPA 2.11以下 36名

