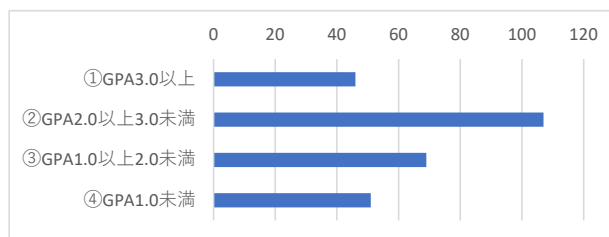


2022年度末 GPA分布表 工学部

工学部 1学年

①GPA3.0以上	46名
②GPA2.0以上3.0未満	107名
③GPA1.0以上2.0未満	69名
④GPA1.0未満	51名
合計（学生数）	273名

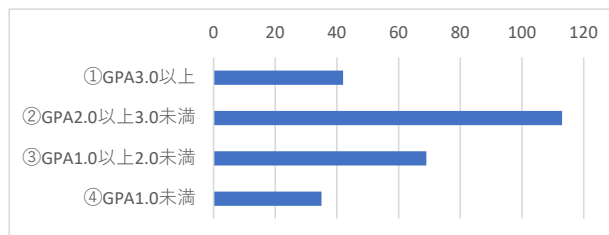
下位4分の1：GPA 1.36以下 69名



工学部 2学年

①GPA3.0以上	42名
②GPA2.0以上3.0未満	113名
③GPA1.0以上2.0未満	69名
④GPA1.0未満	35名
合計（学生数）	259名

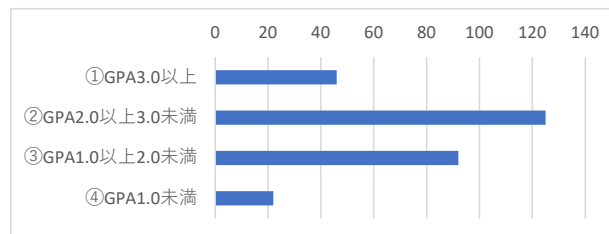
下位4分の1：GPA 1.56以下 65名



工学部 3学年

①GPA3.0以上	46名
②GPA2.0以上3.0未満	125名
③GPA1.0以上2.0未満	92名
④GPA1.0未満	22名
合計（学生数）	285名

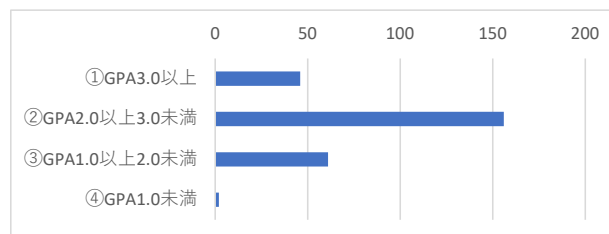
下位4分の1：GPA 1.55以下 71名



工学部 4学年

①GPA3.0以上	46名
②GPA2.0以上3.0未満	156名
③GPA1.0以上2.0未満	61名
④GPA1.0未満	2名
合計（学生数）	265名

下位4分の1：GPA 2.02以下 66名

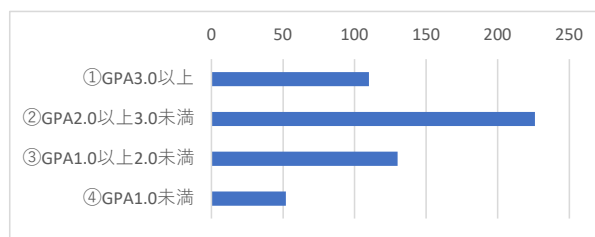


2022年度末 GPA分布表 情報学部

情報学部 1学年

①GPA3.0以上	110名
②GPA2.0以上3.0未満	226名
③GPA1.0以上2.0未満	130名
④GPA1.0未満	52名
合計（学生数）	518名

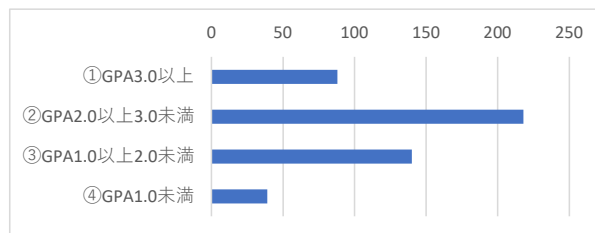
下位4分の1：GPA 1.71以下 132名



情報学部 2学年

①GPA3.0以上	88名
②GPA2.0以上3.0未満	218名
③GPA1.0以上2.0未満	140名
④GPA1.0未満	39名
合計（学生数）	485名

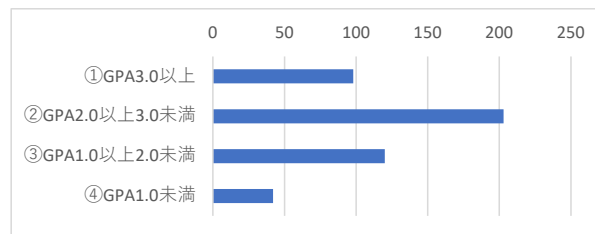
下位4分の1：GPA 1.71以下 121名



情報学部 3学年

①GPA3.0以上	98名
②GPA2.0以上3.0未満	203名
③GPA1.0以上2.0未満	120名
④GPA1.0未満	42名
合計（学生数）	463名

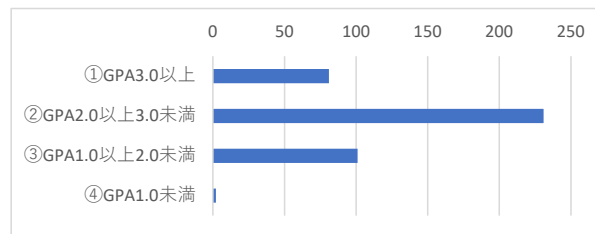
下位4分の1：GPA 1.64以下 116名



情報学部 4学年

①GPA3.0以上	81名
②GPA2.0以上3.0未満	231名
③GPA1.0以上2.0未満	101名
④GPA1.0未満	2名
合計（学生数）	415名

下位4分の1：GPA 2.01以下 106名

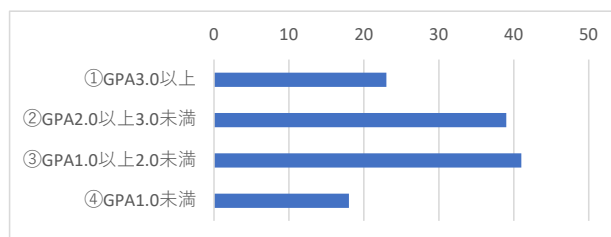


2022年度末 GPA分布表 創造工学部

創造工学部 1学年

①GPA3.0以上	23名
②GPA2.0以上3.0未満	39名
③GPA1.0以上2.0未満	41名
④GPA1.0未満	18名
合計(学生数)	121名

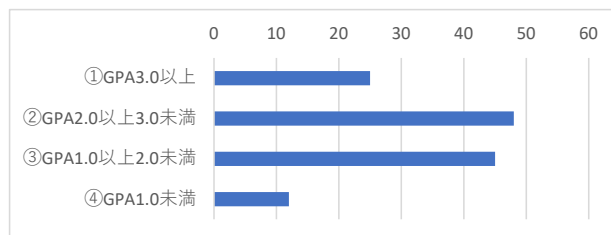
下位4分の1: GPA 1.48以下 30名



創造工学部 2学年

①GPA3.0以上	25名
②GPA2.0以上3.0未満	48名
③GPA1.0以上2.0未満	45名
④GPA1.0未満	12名
合計(学生数)	130名

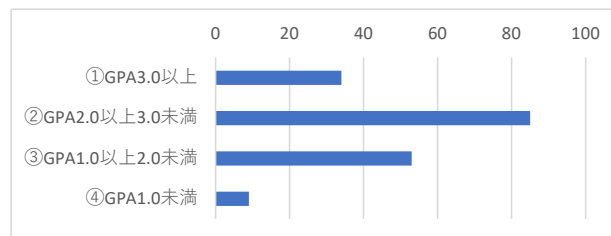
下位4分の1: GPA 1.54以下 33名



創造工学部 3学年

①GPA3.0以上	34名
②GPA2.0以上3.0未満	85名
③GPA1.0以上2.0未満	53名
④GPA1.0未満	9名
合計(学生数)	181名

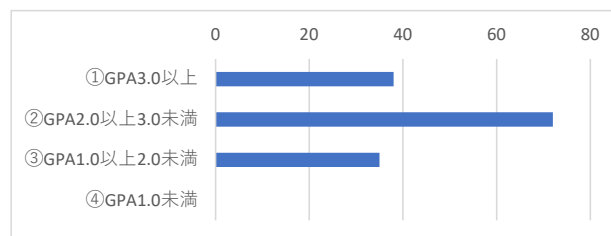
下位4分の1: GPA 1.68以下 45名



創造工学部 4学年

①GPA3.0以上	38名
②GPA2.0以上3.0未満	72名
③GPA1.0以上2.0未満	35名
④GPA1.0未満	0名
合計(学生数)	145名

下位4分の1: GPA 2.04以下 36名

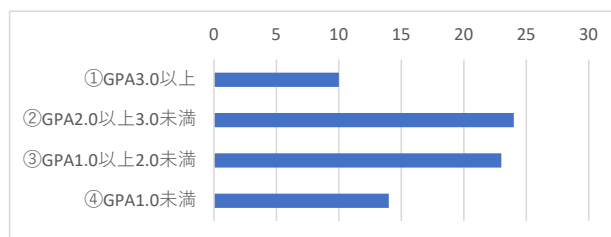


2022年度末 GPA分布表 応用バイオ科学部

応用バイオ科学部 1学年

①GPA3.0以上	10名
②GPA2.0以上3.0未満	24名
③GPA1.0以上2.0未満	23名
④GPA1.0未満	14名
合計（学生数）	71名

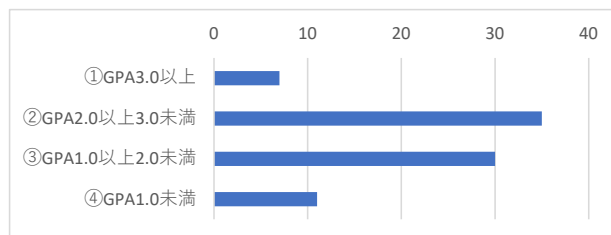
下位4分の1：GPA 1.20以下 18名



応用バイオ科学部 2学年

①GPA3.0以上	7名
②GPA2.0以上3.0未満	35名
③GPA1.0以上2.0未満	30名
④GPA1.0未満	11名
合計（学生数）	83名

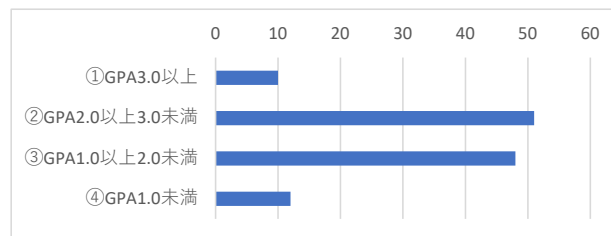
下位4分の1：GPA 1.42以下 21名



応用バイオ科学部 3学年

①GPA3.0以上	10名
②GPA2.0以上3.0未満	51名
③GPA1.0以上2.0未満	48名
④GPA1.0未満	12名
合計（学生数）	121名

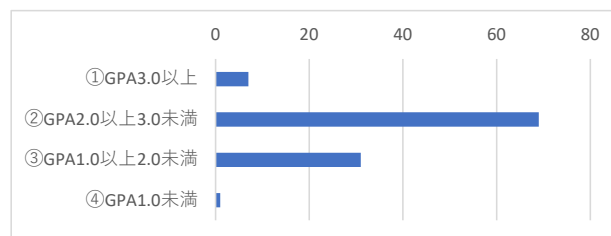
下位4分の1：GPA 1.59以下 30名



応用バイオ科学部 4学年

①GPA3.0以上	7名
②GPA2.0以上3.0未満	69名
③GPA1.0以上2.0未満	31名
④GPA1.0未満	1名
合計（学生数）	108名

下位4分の1：GPA 1.89以下 27名

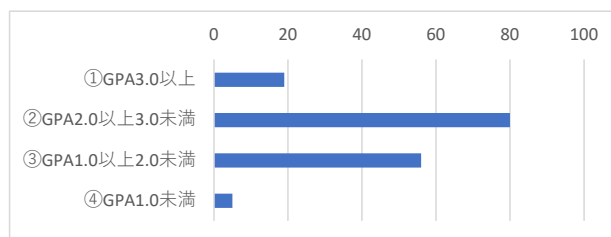


2022年度末 GPA分布表 健康医療科学部

健康医療科学部 1学年

①GPA3.0以上	19名
②GPA2.0以上3.0未満	80名
③GPA1.0以上2.0未満	56名
④GPA1.0未満	5名
合計(学生数)	160名

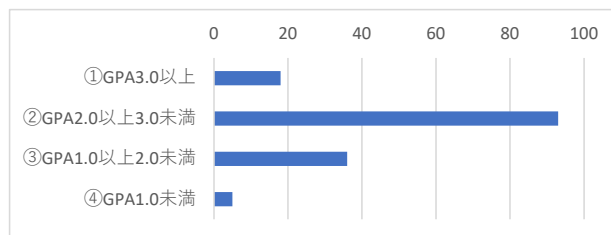
下位4分の1: GPA 1.67以下 40名



健康医療科学部 2学年

①GPA3.0以上	18名
②GPA2.0以上3.0未満	93名
③GPA1.0以上2.0未満	36名
④GPA1.0未満	5名
合計(学生数)	152名

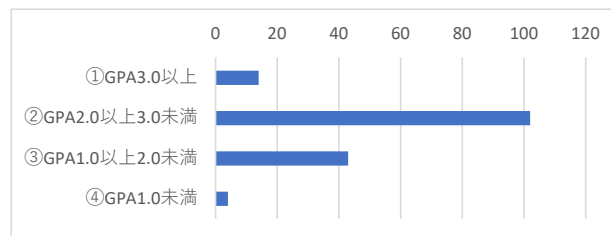
下位4分の1: GPA 1.95以下 38名



健康医療科学部 3学年

①GPA3.0以上	14名
②GPA2.0以上3.0未満	102名
③GPA1.0以上2.0未満	43名
④GPA1.0未満	4名
合計(学生数)	163名

下位4分の1: GPA 1.96以下 41名



健康医療科学部 4学年

①GPA3.0以上	18名
②GPA2.0以上3.0未満	109名
③GPA1.0以上2.0未満	36名
④GPA1.0未満	0名
合計(学生数)	163名

下位4分の1: GPA 2.05以下 42名

