

# 平成27(2015)年度決算報告

## 1. 資金収支計算書

資金収支計算書は、教育研究等の諸活動に要する1年間の資金の収入・支出をみるもので支出に対する収入がどのように調達されているかわかります。また、借入金や固定資産等が全体の収支にどのように影響しているかわかります。

平成27年度収入は9,275百万円、支出は9,122百万円となりました。当年度収支差額は、次年度入学生の授業料前受金収入の増加等から予算を241百万円上回りました。

(収入の部)		(単位:百万円)		
科目	予算	決算	差異	
学生から納入された学費などです。	6,900	6,899	1	
手 数 料 収 入	110	126	△ 16	
寄 付 金 収 入	37	35	2	
文部科学省等から交付される経常費補助金などです。	880	714	166	
資産売却収入	800	870	△ 70	
付随事業・収益事業収入	79	138	△ 59	
有価証券売却収入です。	90	81	9	
受取利息・配当金収入	160	208	△ 48	
雑 収 入	0	0	0	
現金、有価証券の利息・配当金など	0	0	0	
借入金等収入	1,096	1,542	△ 446	
前受金収入	378	374	4	
平成27年度に納入された平成28年度入学生分の学費などです。	△ 1,786	△ 1,712	△ 74	
その他の収入	△ 1,786	△ 1,712	△ 74	
当年度資金収入合計	8,744	9,275	△ 531	
前年度繰越支払資金	3,641	3,641		
期末未収入金および前期末前受金	12,384	12,915	△ 531	
収入の部合計	12,384	12,915	△ 531	
(支出の部)		(単位:百万円)		
科目	予算	決算	差異	
教育研究のために支出する経費で	4,218	4,212	6	
人 件 費 支 出	2,384	2,232	152	
法人の管理運営、学生募集に支出する経費です。	734	712	22	
管理経費支出	17	17	0	
借入金等利息支出	154	154	0	
借入金等返済支出	1,119	1,131	△ 12	
建物、構築物等、施設を取得するための支出です。	168	556	△ 388	
施設関係支出	0	30	△ 30	
設備関係支出	788	903	△ 115	
有価証券を購入する支出です。	△ 750	△ 825	75	
資産運用支出	8,832	9,122	△ 290	
その他の支出	3,552	3,793	△ 241	
期末未払金および前期末前払金で	21,216	22,037	△ 821	
資金支出調整勘定	△ 88	153	△ 241	
当年度資金支出合計	8,832	9,122	△ 290	
翌年度繰越支払資金	3,552	3,793	△ 241	
支出の部合計	21,216	22,037	△ 821	
当年度資金収支差額	△ 88	153	△ 241	

## 2. 事業活動収支計算書

事業活動収支計算書は、毎年度の経営状況を示すものです。事業活動支出は、学校法人が教育研究等の諸活動に使用する取得価額の対価であり、事業活動収入は、事業活動支出に充てる収入で負債性のない収入から資本的支出(基本金組入額)を除いたものです。

事業活動収入と事業活動支出を対比することにより、収入超過か支出超過かがわかります。

事業活動収入は、ほぼ予算並の8,256百万円となりました。支出面は経費削減等により予算を132百万円下回る8,432百万円となりました。この結果、基本金組入前当年度収支差額は176百万円の支出超過となりました。

(収入の部)		(単位:百万円)		
科目	予算	決算	差異	
一般寄付金および特別寄付金に加え、科学研究費補助金等により購入した機器備品および寄贈された物品である現物寄付金が含まれます。	6,900	6,899	1	
事業活動収入の部	110	126	△ 16	
手 数 料 収 入	39	35	4	
寄 付 金 収 入	880	713	167	
経常費等補助金	79	138	△ 59	
付随事業収入	148	237	△ 89	
雑 収 入	8,155	8,147	8	
教育活動収入計	8,155	8,147	8	
事業活動支出の部	4,162	4,152	10	
人 件 費 支 出	3,574	3,481	93	
教育研究経費	(1,190)	(1,249)	(△59)	
(内 減価償却額)	770	740	30	
管 理 経 費 支 出	(36)	(28)	(8)	
(内 減価償却額)	0	4	△ 4	
徴収不能額等	8,506	8,377	129	
教育活動支出計	8,506	8,377	129	
教育活動収支差額	△ 351	△ 230	△ 121	
教育活動外収入の部	90	81	9	
受取利息・配当金	12	0	12	
その他の教育活動外収入	102	81	21	
教育活動外収入計	102	81	21	
教育活動外支出の部	17	17	0	
借入金等利息	0	0	0	
その他の教育活動外支出	17	17	0	
教育活動外支出計	17	17	0	
教育活動外収支差額	85	64	21	
経常収支差額	△ 266	△ 166	△ 100	
特別収入の部	2	4	△ 2	
資産売却差額	0	23	△ 23	
その他の特別収入	2	28	△ 26	
特別収入計	41	38	3	
特別支出の部	0	0	0	
資産売却差額	41	38	3	
その他の特別支出	0	0	0	
特別支出計	41	38	3	
特別収支差額	△ 39	△ 10	△ 29	
基本金組入前当年度収支差	△ 305	△ 176	△ 129	
基本金組入額合計	0	0	0	
当年度収支差額	△ 305	△ 176	△ 129	
前年度繰越収支差額	△ 12,984	△ 12,984	0	
基本金取崩額	619	284	335	
翌年度繰越収支差額	△ 12,669	△ 12,876	207	
(参考)				
事業活動収入計	8,259	8,256	3	
事業活動支出計	8,564	8,432	132	

## 3. 貸借対照表

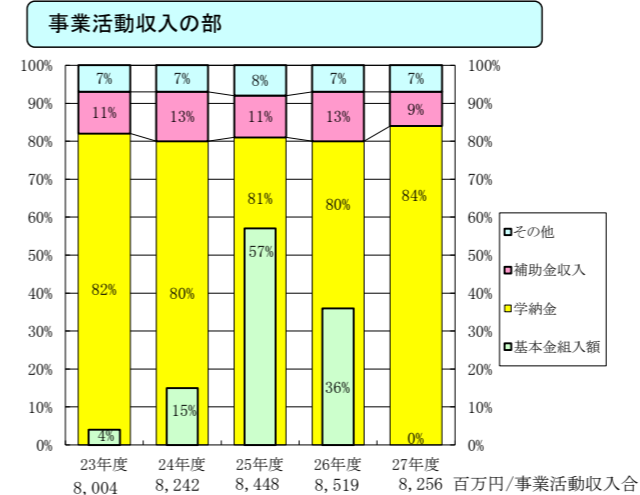
貸借対照表は、年度末における資産・負債・基本金および繰越収支差額の状態を表示し年度末時点での財政状態がわかります。

教育研究連携モデル生活棟の建設により有形固定資産は増加しましたが、特定資産の一部取崩しにより固定資産全体では101百万円減少しました。なお、正味財産(基本金+繰越収支差額)は、27,120百万円、自己資金構成比率は84.3%となりました。

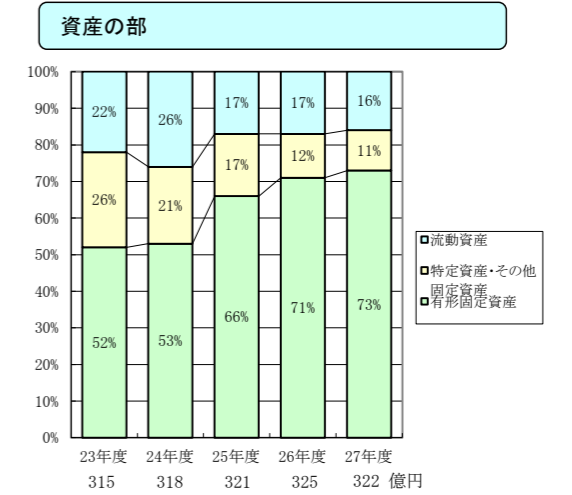
(資産の部)		(単位:百万円)		
科目	本年度末	前年度末	増 減	
土地、建物、教育研究用機器備品等です。	26,976	27,077	△ 101	
固定資産	23,443	23,053	390	
有形固定資産	1,897	2,331	△ 434	
特定資産	1,637	1,692	△ 55	
その他の固定資産	5,192	5,419	△ 227	
流動資産	32,169	32,496	△ 327	
合 計	32,169	32,496	△ 327	
(負債の部)		(単位:百万円)		
科目	本年度末	前年度末	増 減	
長期借入金、退職給与引当金です。	2,579	2,581	△ 2	
固定負債	2,469	2,618	△ 149	
流動負債	5,048	5,200	△ 152	
合 計	5,048	5,200	△ 152	
(純資産の部)		(単位:百万円)		
科目	本年度末	前年度末	増 減	
純基本金	39,996	40,280	△ 284	
繰越収支差額	△ 12,876	△ 12,984	108	
資産合計	27,120	27,296	△ 176	
負債及び純資産の部合計	32,169	32,496	△ 327	

5カ年 収支状況及び財務状況推移表

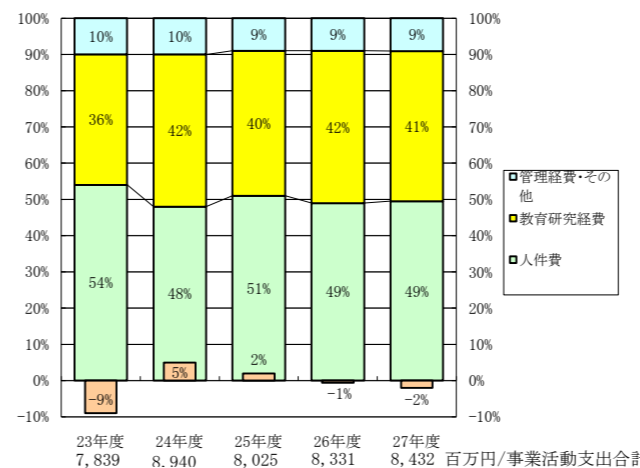
事業活動収支計算書(収支状況)構成比率



貸借対照表(財務状況)構成比率



事業活動支出の部



負債の部・純資産の部

