

平成24(2012)年度決算報告

1. 資金収支計算書

平成24年度収入は10,335百万円、支出は10,120百万円となりました。当年度収支差額は、次年度に予定していた補助金が当年度入金となったことや有価証券の売却等から予算を486百万円上回る215百万円となりました。

(収入の部)		(単位:百万円)		
科目	予算	決算	差異	
学生から納入された学費などです。	6,752	6,758	△ 6	学生生徒等納付金収入
文科科学省等から交付される経常費補助金などです。	112	117	△ 5	手数料収入
現金、有価証券の利息・配当金などです。	15	13	2	寄付金収入
有価証券売却収入です。	859	1,098	△ 239	補助金収入
平成24年度に納入された平成25年度入学生分の学費などです。	242	245	△ 3	資産運用収入
期末未収入金および前期末前受金です。	1,459	1,607	△ 148	資産売却収入
	63	58	5	事業収入
	98	109	△ 11	雑収入
	1,152	1,254	△ 102	前受金収入
	337	430	△ 93	その他の収入
	△ 1,355	△ 1,354	△ 1	資金収入調整勘定
	9,734	10,335	△ 601	当年度資金収入合計
	6,197	6,197		前年度繰越支払資金
	15,931	16,532	△ 601	収入の部合計
(支出の部)		(単位:百万円)		
科目	予算	決算	差異	
教育研究のために支出する経費です。	3,866	3,858	8	人件費支出
法人の管理運営、学生募集に支出する経費です。	2,441	2,337	104	教育研究経費支出
建物、構築物等、施設を取得するための支出です。	667	637	30	管理経費支出
有価証券を購入する支出です。	27	27	0	借入金等利息支出
期末未払金および前期末前払金です。	154	154	0	借入金等返済支出
	1,338	1,343	△ 5	施設関係支出
	287	307	△ 20	設備関係支出
	1,253	1,258	△ 5	資産運用支出
	1,005	839	166	その他の支出
	△ 1,033	△ 640	△ 393	資金支出調整勘定
	10,005	10,120	△ 115	当年度資金支出合計
	5,926	6,412	△ 486	次年度繰越支払資金
	15,931	16,532	△ 601	支出の部合計
	△ 271	215	△ 486	当年度資金収支差額

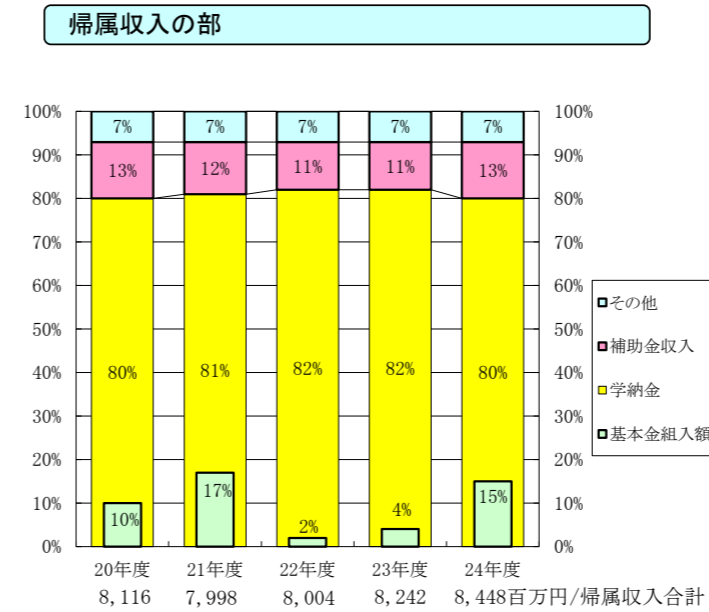
3. 貸借対照表

有価証券のうち1年以内に満期到来するものについて、固定資産から流動資産に振り替えたことを主因に固定資産が減少し流動資産が増加しました。なお、正味財産(基本金+消費収支差額)は、27,156百万円、自己資金構成比率は84%となりました。

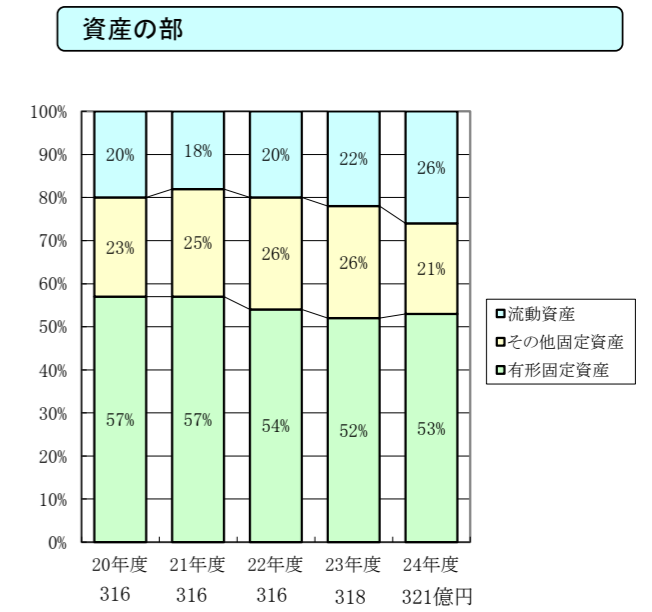
(資産の部)		(単位:百万円)		
科目	本年度末	前年度末	増減	
固定資産	23,772	24,793	△ 1,021	土地、建物、教育研究用機器備品等です。
有形固定資産	16,997	16,450	547	
その他の固定資産	6,775	8,343	△ 1,568	引当特定資産、収益事業元入金、長期に保有する有価証券等です。
流動資産	8,366	7,049	1,317	現金預金、一時的に保有する有価証券等です。
合計	32,138	31,842	296	
(負債の部、基本金の部、消費収支差額の部)		(単位:百万円)		
科目	本年度末	前年度末	増減	
固定負債	2,805	2,979	△ 174	長期借入金、退職給与引当金等です。
流動負債	2,177	2,130	47	
合計	4,982	5,109	△ 127	
基本金	32,380	31,153	1,227	前受金、未払金等です。
消費収支差額	△ 5,224	△ 4,420	△ 804	
合計	32,138	31,842	296	

5ヵ年 収支状況及び財務状況推移表

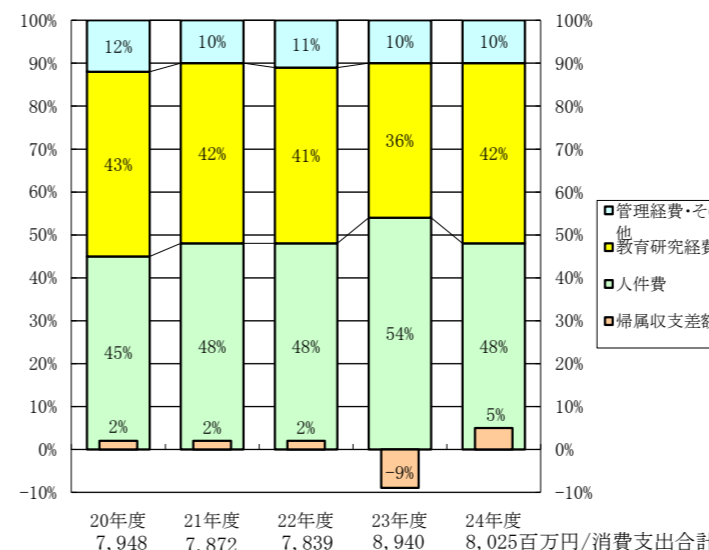
消費収支計算書(収支状況)構成比率



貸借対照表(財務状況)構成比率



消費支出の部



負債の部



2. 消費収支計算書

帰属収入は、次年度に予定していた補助金が当年度入金になったことを主因に予算対比302百万円の増加し8,448百万円となりました。一方、支出面は経費削減等により予算を72百万円下回る8,025百万円となりました。この結果、帰属収支差額は423百万円の収入超過となりました。

(収入の部)		(単位:百万円)		
科目	予算	決算	差異	
一般寄付金および特別寄付金に加え、科学研究費補助金等により購入した機器備品および寄贈された物品である現物寄付金が含まれます。	6,752	6,758	△ 6	学生生徒等納付金
	112	117	△ 5	手数料
	20	29	△ 9	寄付金
	859	1,098	△ 239	補助金
	242	279	△ 37	資産運用収入等
	63	58	5	事業収入
	98	109	△ 11	雑収入
	8,146	8,448	△ 302	帰属収入合計
	△ 1,309	△ 1,230	△ 79	基本金組入額合計
	6,837	7,218	△ 381	消費収入の部合計
(支出の部)		(単位:百万円)		
科目	予算	決算	差異	
不要となった資産の除却損、有価証券の評価損等です。	3,841	3,834	7	人件費
	3,463	3,395	68	教育研究経費
	(1,023)	(1,058)	(△ 35)	(内 減価償却額)
	701	662	39	管理経費
	(34)	(25)	(9)	(内 減価償却額)
	27	27	0	借入金等利息
	65	107	△ 42	雑支出
	8,097	8,025	72	消費支出の部合計
	49	423	△ 374	帰属収支差額
	0.6%	5.0%	△ 4.4%	帰属収支差額比率
	△ 1,260	△ 807		当年度消費収入超過額
	△ 4,420	△ 4,420		前年度繰越消費収入超過額
	3	3		基本金取崩額
	△ 5,677	△ 5,224		翌年度繰越消費収入超過額