

平成22(2010)年度決算報告

1. 資金収支計算書

平成22年度収入は13,653百万円、支出は12,265百万円でした。当年度収支差額は、資金収入が次年度入学生の納付金前受収入を主因に予算対比186百万円増加となったこと等から、予算を190百万円上回りました。

(収入の部)		(単位:百万円)		
科目	予算	決算	差異	
学生から納入された学費などです。	6,550	6,556	△ 6	学生生徒等納付金収入
文部科学省から交付される経常費補助金、施設整備費補助金などです。	102	107	△ 5	手数料収入
現金、有価証券の利息・配当金などです。	17	17	0	寄付金収入
有価証券、不動産の売却収入です。	900	900	0	補助金収入
平成22年度に納入された平成23年度入学生分の学費などです。	254	258	△ 4	資産運用収入
期末未収入金および前期末前受金です。	5,347	5,344	3	資産売却収入
	50	59	△ 9	事業収入
	98	97	1	雑収入
	1,166	1,228	△ 62	前受金収入
	471	505	△ 34	その他の収入
	△ 1,488	△ 1,418	△ 70	資金収入調整勘定
	13,467	13,653	△ 186	当年度資金収入合計
	4,011	4,011		前年度繰越支払資金
	17,478	17,664	△ 186	収入の部合計
(支出の部)		(単位:百万円)		
科目	予算	決算	差異	
教育研究のために支出する経費です。	3,796	3,800	△ 4	人件費支出
法人の管理運営、学生募集に支出する経費です。	2,237	2,172	65	教育研究経費支出
建物、構築物等、施設を取得するための支出です。	632	622	10	管理経費支出
有価証券を購入する支出です。	33	33	0	借入金等利息支出
期末未払金および前期末前払金です。	154	154	0	借入金等返済支出
	33	35	△ 2	施設関係支出
	204	239	△ 35	設備関係支出
	5,057	5,064	△ 7	資産運用支出
	676	665	11	その他の支出
	△ 553	△ 519	△ 34	資金支出調整勘定
	12,269	12,265	4	当年度資金支出合計
	5,209	5,399	△ 190	次年度繰越支払資金
	17,478	17,664	△ 186	支出の部合計
	1,198	1,388	△ 190	当年度資金収支差額

2. 消費収支計算書

帰属収入は、予算対比22百万円の増加となりました。一方、支出面は有価証券の評価差額計上により予算を94百万円上回りました。この結果、帰属収支差額は予算を72百万円下回る165百万円となり、帰属収支差額比率は2.1%となりました。

基本金組入額の予算対比減少要因は、資産除却、未払金等によるものです。なお、消費収支差額は15百万円の収入超過となりました。

(収入の部)		(単位:百万円)		
科目	予算	決算	差異	
一般寄付金および特別寄付金に加え、科学研究費補助金等により購入した機器備品および寄贈された物品である現物寄付金が含まれます。	6,550	6,556	△ 6	学生生徒等納付金
	102	107	△ 5	手数料
	27	26	1	寄付金
	900	900	0	補助金
	255	258	△ 3	資産運用収入等
	50	59	△ 9	事業収入
	98	98	0	雑収入
	7,982	8,004	△ 22	帰属収入合計
	△ 266	△ 150	△ 116	基本金組入額合計
	7,716	7,854	△ 138	消費収入の部合計
(支出の部)		(単位:百万円)		
科目	予算	決算	差異	
不要となった資産の除却損、有価証券の評価損等です。	3,733	3,736	△ 3	人件費
	3,296	3,235	61	教育研究経費
	(1,059)	(1,062)	(△ 3)	(内減価償却額)
	666	655	11	管理経費
	(34)	(33)	(1)	(内減価償却額)
	33	33	0	借入金等利息
	17	180	△ 163	雑支出
	7,745	7,839	△ 94	消費支出の部合計
	237	165	72	帰属収支差額
	3.0%	2.1%	0.9%	帰属収支差額比率
	△ 29	15		当年度消費収入超過額
	△ 3,421	△ 3,421		前年度繰越消費収入超過額
	△ 3,450	△ 3,406		翌年度繰越消費収入超過額

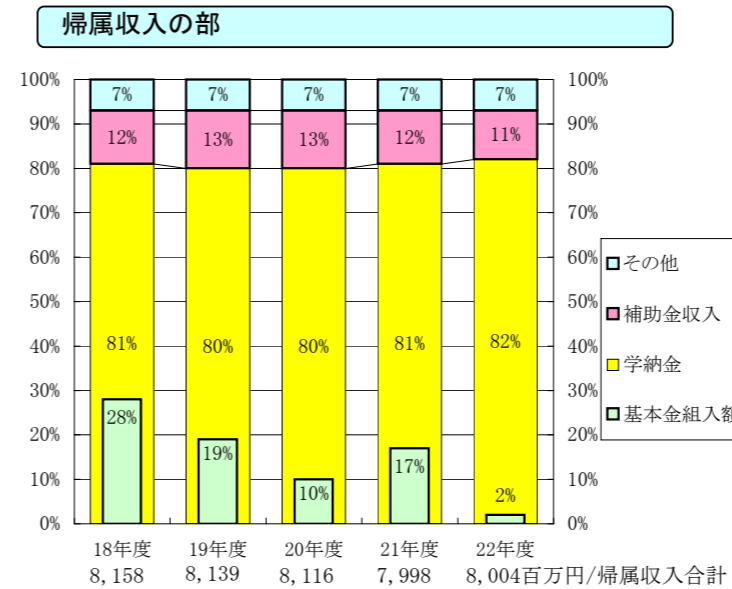
3. 貸借対照表

施設関係の支出が少なかったことから、有形固定資産が減少し、流動資産の現金預金が増加しました。なお、正味財産(基本金+消費収支差額)は、前年度比166百万円増加し27,432百万円となりました。

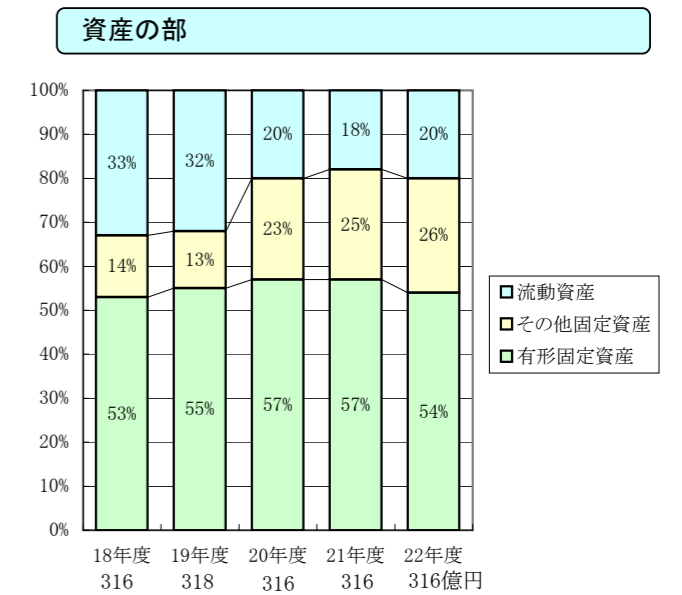
(資産の部)		(単位:百万円)		
科目	本年度末	前年度末	増減	
土地、建物、教育研究用機器備品等です。	25,142	25,828	△ 686	固定資産
引当特定資産、収益事業元入金、長期に保有する有価証券等です。	17,096	17,925	△ 829	有形固定資産
	8,046	7,903	143	その他の固定資産
現金預金、一時的に保有する有価証券等です。	6,392	5,745	647	流動資産
	31,534	31,573	△ 39	合計
(負債の部、基本金の部、消費収支差額の部)		(単位:百万円)		
科目	本年度末	前年度末	増減	
長期借入金、退職給与引当金等です。	2,075	2,278	△ 203	固定負債
前受金、未払金等です。	2,027	2,029	△ 2	流動負債
	4,102	4,307	△ 205	負債合計
	30,838	30,687	151	基本金
	△ 3,406	△ 3,421	15	消費収支差額
	31,534	31,573	△ 39	合計

5ヵ年 収支状況及び財務状況推移表

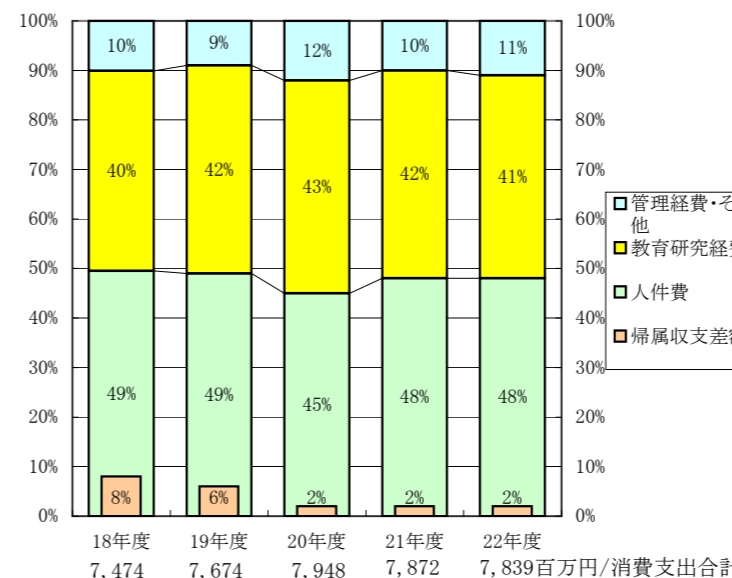
消費収支計算書(収支状況)構成比率



貸借対照表(財務状況)構成比率



消費支出の部



負債の部

